

Anlageziel

Der Fonds investiert in Aktien von Unternehmen, die eine Verbindung zu aufstrebenden Märkten haben, einschließlich Länder, die sich in einem Frühstadium ihrer wirtschaftlichen Entwicklung befinden. Das Portfolio des Fonds hat Aktien von kleineren Unternehmen, Value-Unternehmen und/oder Unternehmen, die hohe Gewinne erzielen, generell übergewichtet. Value-Unternehmen sind Unternehmen, die zum Kaufzeitpunkt nach Einschätzung des Anlageverwalters einen im Vergleich zum Buchwert des Unternehmens niedrigen Aktienkurs haben. Die zur Beurteilung von Unternehmen angewandten Kriterien und die Zusammensetzung des Fonds können sich ändern und bisweilen angepasst werden. Bei der Titelauswahl werden ESG-Kriterien (Umwelt, Soziales, Unternehmensführung) berücksichtigt.

Fonds-Fakten

Fondskategorie: Aktienfonds/ Emerging Markets/ Blend/Large Cap

WKN: A3C531
 ISIN: IE00BLCGQT35
 Auflegedatum: 07. Dezember 2021
 Fondsvolumen: 141,67 Mio. EUR (28.06.2024)

Kapitalverwaltungsgesellschaft: Dimensional Ireland Limited

Fondsmanager/Anlageberater: -

Vertrieb: -

Sitzland: Irland

Fondswährung: EUR

Rücknahmepreis: 10,10

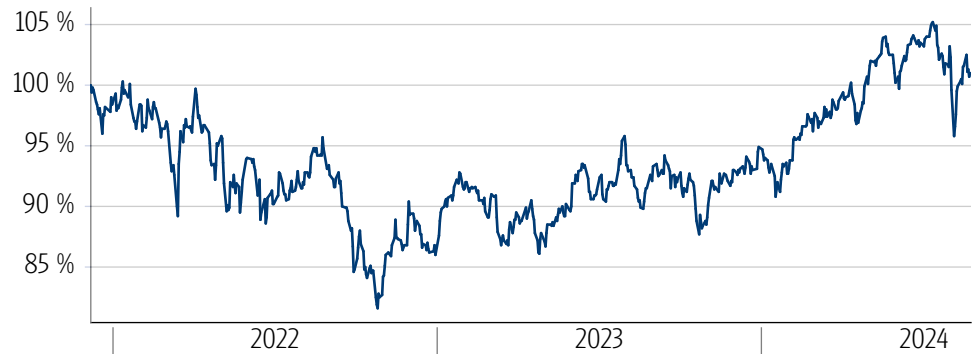
Ertragsverwendung: Thesaurierend

Geschäftsjahr: 01. Dezember - 30. November

Transparenzverordnung (EU) 2019/2088: Art. 8 TVO ESG Merkmale

Wertentwicklung in der Vergangenheit*

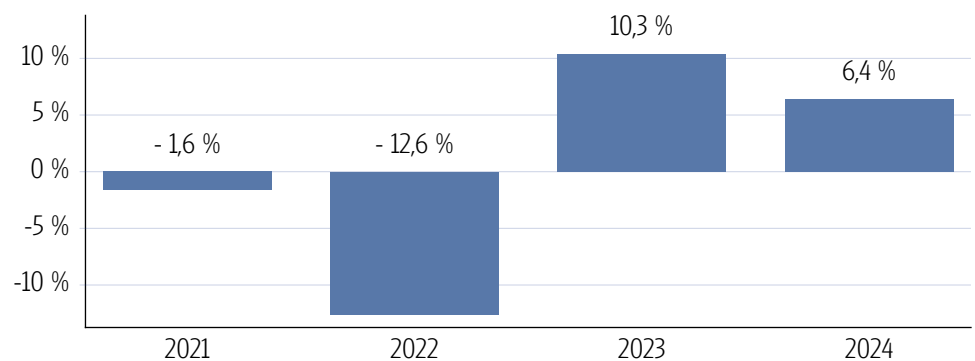
Indexierte Wertentwicklung (23.08.2024)



Wertentwicklung über verschiedene Zeiträume (23.08.2024)

1 Monat	3 Monate	6 Monate	lfd. Jahr	1 Jahr
-1,37 %	-1,66 %	3,70 %	6,43 %	10,87 %
3 Jahre p.a.	5 Jahre p.a.	10 Jahre p.a.	Seit Auflage p.a.	
-	-	-	0,37 %	
3 Jahre	5 Jahre	10 Jahre	Seit Auflage	
-	-	-	1,00 %	

Wertentwicklung pro Kalenderjahr (23.08.2024)



Rollierende 12-Monats Entwicklung (23.08.2024)

07.12.21-23.08.22	23.08.22-23.08.23	23.08.23-23.08.24
-5,70 %	-3,39 %	10,87 %

*Historische Wertentwicklungen sind keine Garantie für eine ähnliche Entwicklung in der Zukunft. Diese ist nicht prognostizierbar. Die Berechnung der Wertentwicklung erfolgt gemäß BVI-Methode.

Kennzahlen

Volatilität	
1 Jahr	+11,65 %
3 Jahre	-
5 Jahre	-
Sharpe Ratio	
1 Jahr	0,58
3 Jahre	-
5 Jahre	-
Maximaler Verlust	
1 Jahr	-8,9 %
3 Jahre	-
5 Jahre	-
Verlustdauer in Monaten	
1 Jahr	1
3 Jahre	-
5 Jahre	-

Fonds-Konditionen

Ausgabeaufschlag:	Ein Ausgabeaufschlag fällt im Rahmen der fondsgebundenen Rentenversicherungen von Condor nicht an.
Max. Verwaltungsvergütung p.a.:	0,38 %
Max. Fondsmanagement Gebühr p.a.:	-
Max. Depotbankvergütung p.a.:	-
Laufende Kosten:	0,51 % (12.04.2024)
Erfolgsabhängige Vergütung:	0,00


SRI

RISIKOINDIKATOR*



*Gemäß dem Basisinformationsblatt vom 12.04.2024

Risiko - Rendite - Diagramm (23.08.2024)



Portfoliostruktur

Anlagevermögen (30.06.2024)

Aktien	99,56 %
Kasse	0,44 %

Top 5 Branchenverteilung (30.06.2024)

Informationstechnologie	22,70 %
Finanzwesen	19,66 %
Verbrauchsgüter	13,24 %
Industrie	11,43 %
Kommunikationsdienste	7,63 %

Top 5 Länderverteilung (30.06.2024)

China	21,05 %
Taiwan	20,97 %
Indien	18,87 %
Korea, Republik (Südkorea)	14,02 %
Brasilien	3,99 %

Top 5 Währungsverteilung (30.06.2024)

TWD	21,12 %
INR	18,12 %
HKD	16,80 %
KRW	12,95 %
CNY	5,62 %

Rechtliche Hinweise

Datenquelle für Fondsinformationen: Scope Analysis GmbH und cleversoft GmbH. Die von der Scope Analysis GmbH und von der cleversoft GmbH bereitgestellten Informationen stellen keine Empfehlungen dar und dienen nicht der Anlageberatung. Insbesondere stellen diese Informationen keine Anlageempfehlung oder Anlagestrategieempfehlung im Sinne von § 34 b WpHG dar. Die cleversoft GmbH trifft keinerlei Aussage zur bisherigen und zukünftigen Wertentwicklung der angezeigten Wertpapiere. Wegen der Dynamik der Finanzmärkte muss jegliche Haftung im Zusammenhang mit der Nutzung der Informationen oder dem (evtl. auch irrtümlichen) Vertrauen auf deren Richtigkeit, Vollständigkeit oder Aktualität ausgeschlossen werden. Informieren Sie sich daher vor dem Fondserwerb auf der Internetseite der jeweiligen Fondsgesellschaft.