

Anlageziel

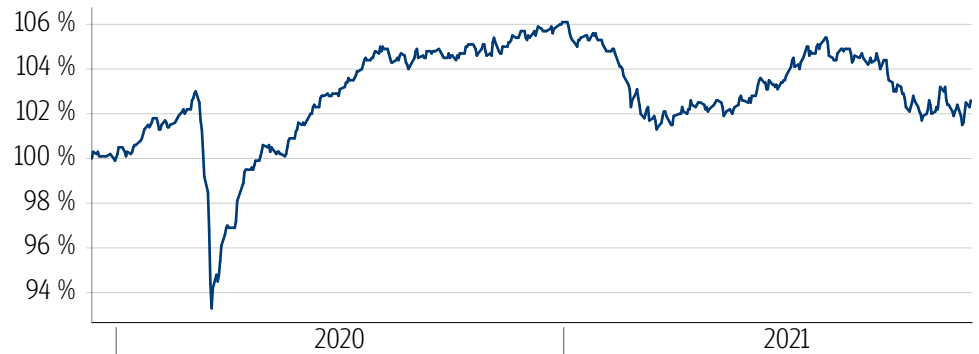
Der Anlageprozess des Global Sustainability Fixed Income Fonds verarbeitet Nachhaltigkeitskriterien, um die Effekte der Geschäftspraktiken von Emittenten zu berücksichtigen und verstärkt in besonders nachhaltige Unternehmen zu investieren. Dimensional setzt auf eine Kombination von internen und externen Daten, um Emittenten anhand einer spezifischen Auswahl von Kriterien zu bewerten. Das wichtigste Kriterium bei der Wertpapierauswahl sind Umweltbelastungen durch Treibhausgasemissionen sowie potentielle Emissionen durch Förderung fossiler Energieträger. Wir berücksichtigen Nachhaltigkeitskriterien durch eine Kombination von Ausschlüssen auf Fonds-Ebene und Gewichtungen auf Sektor-Ebene, um so das Engagement in Unternehmen mit weniger nachhaltigen Aktivitäten zu reduzieren. Emittenten werden dabei zunächst anhand einer ökologischen Bewertung sortiert, die auf der Intensität des Treibhausgasausstoßes, der Landnutzung, Biodiversität, Freisetzung von Schadstoffen, Betriebsabfällen und Was...

Fonds-Fakten

Fondskategorie: Rentenfonds/ Global/ Gemischte Emittenten/Gemischte Laufzeiten
 WKN: A2PVZR
 ISIN: IE00BKPWG574
 Auflagedatum: 12. Dezember 2019
 Fondsvolumen: 90,30 Mio. EUR (28.08.2020)
 Kapitalverwaltungsgesellschaft: Dimensional Funds plc
 Fondsmanager/Anlageberater: -
 Vertrieb: -
 Sitzland: Irland
 Fondswährung: EUR
 Rücknahmepreis: 10,26
 Ertragsverwendung: Thesaurierend
 Geschäftsjahr: 01. Dezember - 30. November

Wertentwicklung in der Vergangenheit*

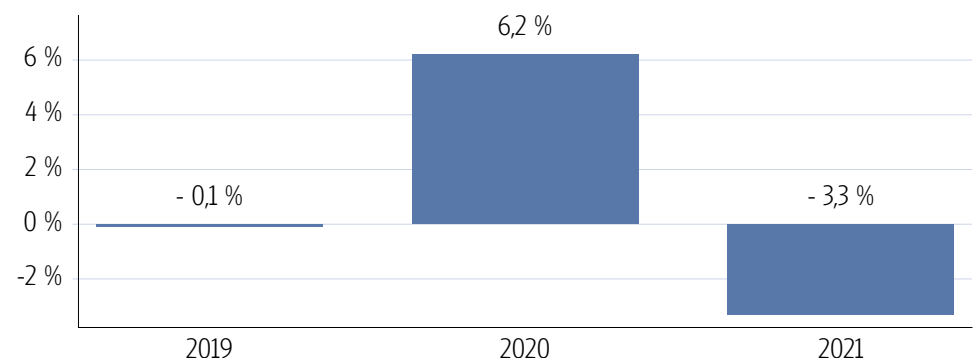
Indexierte Wertentwicklung (30.11.2021)



Wertentwicklung über verschiedene Zeiträume (30.11.2021)

1 Monat	3 Monate	6 Monate	lfd. Jahr	1 Jahr
0,59 %	-1,82 %	-	-3,30 %	-2,93 %
3 Jahre p.a.	5 Jahre p.a.	10 Jahre p.a.	Seit Auflage p.a.	
-	-	-	1,31 %	
3 Jahre	5 Jahre	10 Jahre	Seit Auflage	
-	-	-	2,60 %	

Wertentwicklung pro Kalenderjahr (30.11.2021)



Rollierende 12-Monats Entwicklung (30.11.2021)

12.12.19-30.11.20	30.11.20-30.11.21
5,70 %	-2,93 %

*Historische Wertentwicklungen sind keine Garantie für eine ähnliche Entwicklung in der Zukunft. Diese ist nicht prognostizierbar. Die Berechnung der Wertentwicklung erfolgt gemäß BVI-Methode.

Kennzahlen

Volatilität	
1 Jahr	+3,57 %
3 Jahre	-
5 Jahre	-
Sharpe Ratio	
1 Jahr	-0,67
3 Jahre	-
5 Jahre	-
Maximaler Verlust	
1 Jahr	-4,5 %
3 Jahre	-
5 Jahre	-
Verlustdauer in Monaten	
1 Jahr	3
3 Jahre	-
5 Jahre	-

Fonds-Konditionen

Ausgabeaufschlag:	Ein Ausgabeaufschlag fällt im Rahmen der fondsgebundenen Rentenversicherungen von Condor nicht an.
Max. Verwaltungsvergütung p.a.:	27,00 %
Max. Fondsmanagement Gebühr p.a.:	-
Max. Depotbankvergütung p.a.:	-
Laufende Kosten:	0,30 % (04.05.2021)
Erfolgsabhängige Vergütung:	0,00


Risikokennzahlen

Risiko- & Ertragsprofil*



*Gemäß der Wesentlichen Anlegerinformation (KID) vom 04.05.2021

Risiko - Rendite - Diagramm (30.11.2021)



Portfoliostruktur

Anlagevermögen (31.08.2021)

Anleihen 100,00 %

Rechtliche Hinweise

Datenquelle für Fondsinformationen: Scope Analysis GmbH und cleversoft GmbH. Die von der Scope Analysis GmbH und von der cleversoft GmbH bereitgestellten Informationen stellen keine Empfehlungen dar und dienen nicht der Anlageberatung. Insbesondere stellen diese Informationen keine Anlageempfehlung oder Anlagestrategieempfehlung im Sinne von § 34 b WpHG dar. Die cleversoft GmbH trifft keinerlei Aussage zur bisherigen und zukünftigen Wertentwicklung der angezeigten Wertpapiere. Wegen der Dynamik der Finanzmärkte muss jegliche Haftung im Zusammenhang mit der Nutzung der Informationen oder dem (evtl. auch irrtümlichen) Vertrauen auf deren Richtigkeit, Vollständigkeit oder Aktualität ausgeschlossen werden. Informieren Sie sich daher vor dem Fondserwerb auf der Internetseite der jeweiligen Fondsgesellschaft.