

Anlageziel

Das Fondsmanagement investiert in ein Portfolio von Aktienwerten, das sich - soweit möglich und praktikabel - aus den Wertpapieren zusammensetzt, die den MSCI Emerging Markets Investable Market Index (IMI), den Referenzindex des Fonds, bilden. Der Fondsmanager beabsichtigt, Optimierungstechniken einzusetzen, um eine ähnliche Wertentwicklung wie der Referenzindex zu erzielen. Deshalb ist nicht davon auszugehen, dass der Fonds stets jeden Bestandteil des Referenzindex hält oder diese Bestandteile mit derselben Gewichtung wie im Referenzindex hält. Der Fonds kann einige Wertpapiere halten, die nicht im Referenzindex enthalten sind, wenn diese Wertpapiere (bei entsprechendem Risikoprofil) eine ähnliche Wertentwicklung bieten wie bestimmte Wertpapiere, aus denen sich der Referenzindex zusammensetzt. Es ist jedoch möglich, dass der Fonds von Zeit zu Zeit alle Wertpapiere hält, die im Referenzindex enthalten sind.

Fonds-Fakten

Fondskategorie: Aktienfonds/
Emerging
Markets/Blend/Large
Cap

WKN: A111X9

ISIN: IE00BKM4GZ66

Aufliedatum: 30. Mai 2014

Fondsvolumen: 16,02 Mrd. \$
(30.11.2020)

Kapitalverwaltungs-
gesellschaft: BlackRock Asset
Management Ireland
Limited

Fondsmanager/
Anlageberater: -

Vertrieb: BlackRock Asset
Management Ireland
Limited

Sitzland: -

Fondswährung: USD

Rücknahmepreis: 37,39

Ertragsverwendung: Thesaurierend

Geschäftsjahr: 01. März -
28. Februar

Wertentwicklung in der Vergangenheit*

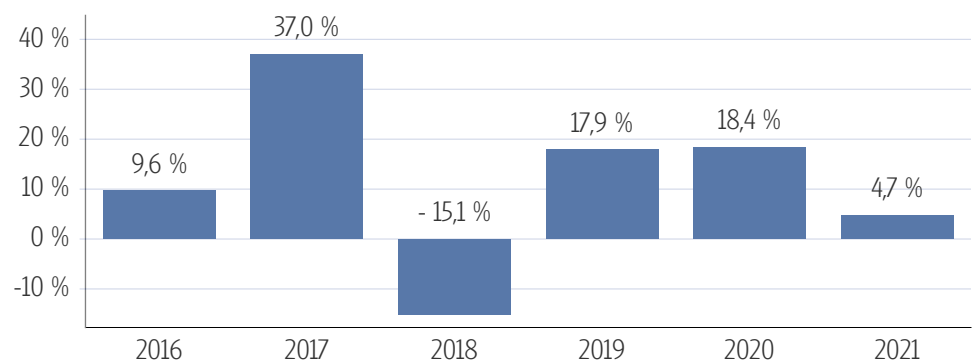
Indexierte Wertentwicklung (04.03.2021)



Wertentwicklung über verschiedene Zeiträume (04.03.2021)

1 Monat	3 Monate	6 Monate	lfd. Jahr	1 Jahr
-2,35 %	8,38 %	23,72 %	4,72 %	33,28 %
3 Jahre p.a.	5 Jahre p.a.	10 Jahre p.a.	Seit Auflage p.a.	
6,72 %	13,35 %	-	6,27 %	
3 Jahre	5 Jahre	10 Jahre	Seit Auflage	
21,56 %	87,22 %	-	50,88 %	

Wertentwicklung pro Kalenderjahr (04.03.2021)



Rollierende 12-Monats Entwicklung (04.03.2021)

04.03.15- 04.03.16	04.03.16- 04.03.17	04.03.17- 04.03.18	04.03.18- 04.03.19	04.03.19- 04.03.20	04.03.20- 04.03.21
-16,55 %	19,43 %	28,96 %	-8,96 %	0,18 %	33,28 %

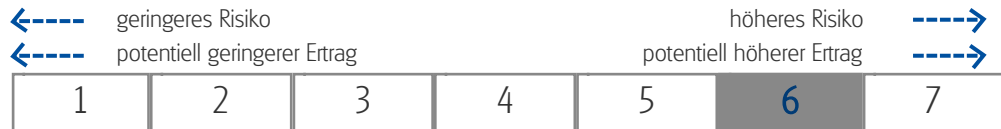
*Historische Wertentwicklungen sind keine Garantie für eine ähnliche Entwicklung in der Zukunft. Diese ist nicht prognostizierbar. Die Berechnung der Wertentwicklung erfolgt gemäß BVI-Methode.

Kennzahlen

Volatilität	
1 Jahr	+24,22 %
3 Jahre	+17,90 %
5 Jahre	+15,91 %
Sharpe Ratio	
1 Jahr	1,45
3 Jahre	0,40
5 Jahre	0,89
Maximaler Verlust	
1 Jahr	-27,7 %
3 Jahre	-36,1 %
5 Jahre	-38,6 %
Verlustdauer in Monaten	
1 Jahr	1
3 Jahre	4
5 Jahre	5
Fonds-Konditionen	
Ausgabeauschlag:	Ein Ausgabeaufschlag fällt im Rahmen der fondsgebundenen Rentenversicherungen von Condor nicht an.
Max. Verwaltungsvergütung p.a.:	-
Max. Fondsmanagement Gebühr p.a.:	-
Max. Depotbankvergütung p.a.:	-
Laufende Kosten:	0,18 % (27.01.2021)
Erfolgsabhängige Vergütung:	0,00

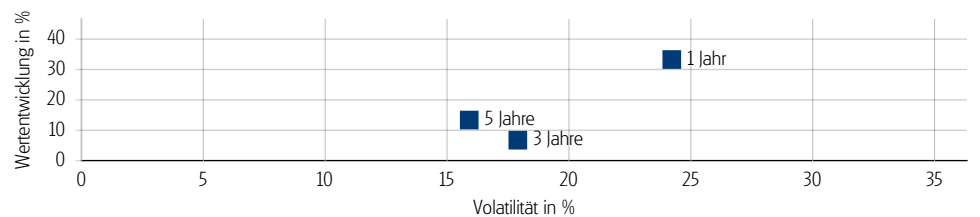
Risikokennzahlen

Risiko- & Ertragsprofil*



*Gemäß der Wesentlichen Anlegerinformation (KID) vom 27.01.2021

Risiko - Rendite - Diagramm (04.03.2021)



Portfoliostruktur

Anlagevermögen (30.11.2020)

Aktien 100,00 %

Top 5 Branchenverteilung (30.11.2020)

Informationstechnologie	18,80 %
zyklische Konsumgüter	18,58 %
Finanzwerte	17,50 %
Kommunikation	11,14 %
Materialien	7,64 %

Top 5 Länderverteilung (30.11.2020)

China	37,24 %
Taiwan	13,38 %
Korea, Republik (Südkorea)	13,06 %
Indien	9,60 %
Brasilien	4,82 %

Top 5 Holdings (30.11.2020)

Alibaba Group	6,06 %
Tencent Holdings	5,08 %
Taiwan Semicond. Manufacturing	5,06 %
Samsung Electronics	3,50 %
Meituan Dianping	1,64 %

Rechtliche Hinweise

Datenquelle für Fondsinformationen: cleversoft GmbH. Die von der cleversoft GmbH bereitgestellten Informationen stellen keine Empfehlungen dar und dienen nicht der Anlageberatung. Insbesondere stellen diese Informationen keine Finanzanalyse im Sinne von § 34 b WpHG dar. Die cleversoft GmbH trifft keinerlei Aussage zur bisherigen und zukünftigen Wertentwicklung der angezeigten Wertpapiere. Wegen der Dynamik der Finanzmärkte muss jegliche Haftung im Zusammenhang mit der Nutzung der Informationen oder dem (evtl. auch irrtümlichen) Vertrauen auf deren Richtigkeit, Vollständigkeit oder Aktualität ausgeschlossen werden. Informieren Sie sich daher vor dem Fondserwerb auf der Internetseite der jeweiligen Fondsgesellschaft.