

### Anlageziel

Der Fonds verfolgt einen Passivmanagement- bzw. Indexierungsansatz, indem er Wertpapiere physisch erwirbt und versucht, die Wertentwicklung des Bloomberg Global Aggregate Float Adjusted and Scaled Index (der "Index") nachzubilden. Der Fonds investiert in eine repräsentative Auswahl an Anleihen, die im Index enthalten sind, um die Kapital- und Ertragsrendite des Index so genau wie möglich nachzubilden. Der Index ist ein marktgewichteter Index aus Anleihen von Regierungen mit Investment-Grade-Rating, staatlichen Einrichtungen und Unternehmen sowie aus festverzinslichen Kreditverbriefungen aus aller Welt mit Laufzeiten von über einem Jahr.

### Fonds-Fakten

Fondskategorie: Rentenfonds/ Global/ Gemischte Emittenten/Gemischte Laufzeiten

WKN: A2PJZJ

ISIN: IE00BG47KH54

Auflegedatum: 18. Juni 2019

Fondsvolumen: 4,16 Mrd. EUR (31.01.2025)

Kapitalverwaltungsgesellschaft: Vanguard Group (Ireland) Limited

Fondsmanager/Anlageberater: -

Vertrieb: -

Sitzland: Irland

Fondswährung: EUR

Rücknahmepreis: 23,26

Ertragsverwendung: Thesaurierend

Geschäftsjahr: 01. Juli - 30. Juni

Transparenzverordnung (EU) 2019/2088: -

### Wertentwicklung in der Vergangenheit\*

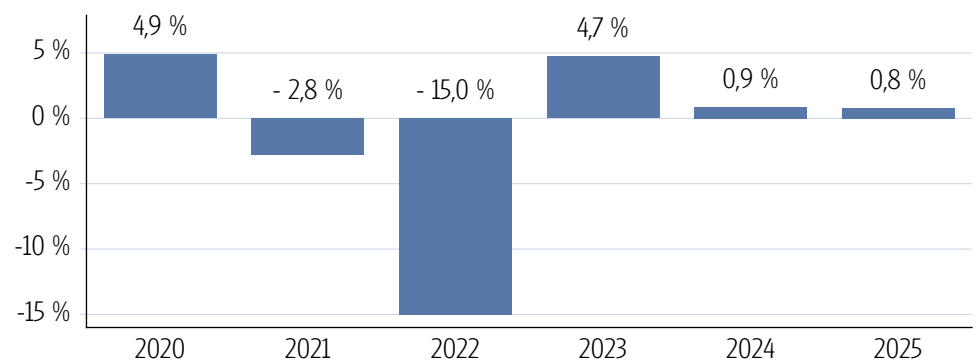
#### Indexierte Wertentwicklung (10.03.2025)



#### Wertentwicklung über verschiedene Zeiträume (10.03.2025)

1 Monat	3 Monate	6 Monate	lfd. Jahr	1 Jahr
0,09 %	-0,68 %	-1,26 %	0,77 %	2,13 %
3 Jahre p.a.	5 Jahre p.a.	10 Jahre p.a.	Seit Auflage p.a.	
-1,74 %	-2,22 %	-	-1,25 %	
3 Jahre	5 Jahre	10 Jahre	Seit Auflage	
-5,13 %	-10,62 %	-	-6,97 %	

#### Wertentwicklung pro Kalenderjahr (10.03.2025)



#### Rollierende 12-Monats Entwicklung (10.03.2025)

10.03.20-10.03.21	10.03.21-10.03.22	10.03.22-10.03.23	10.03.23-10.03.24	10.03.24-10.03.25
-1,09 %	-4,75 %	-9,81 %	3,01 %	2,13 %

\*Historische Wertentwicklungen sind keine Garantie für eine ähnliche Entwicklung in der Zukunft. Diese ist nicht prognostizierbar. Die Berechnung der Wertentwicklung erfolgt gemäß BVI-Methode.

# Vanguard Global Aggregate Bond UCITS ETF EUR Hdg Acc

Rentenfonds/Global/Gemischte Emittenten/Gemischte Laufzeiten

Stand: 10.03.2025

## Kennzahlen

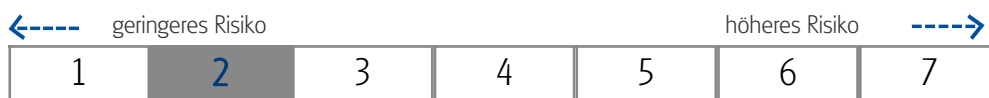
Volatilität	
1 Jahr	+3,88 %
3 Jahre	+5,24 %
5 Jahre	+4,61 %
Sharpe Ratio	
1 Jahr	-0,30
3 Jahre	-0,79
5 Jahre	-0,75
Maximaler Verlust	
1 Jahr	-3,5 %
3 Jahre	-13,6 %
5 Jahre	-19,6 %
Verlustdauer in Monaten	
1 Jahr	1
3 Jahre	6
5 Jahre	7

## Fonds-Konditionen

Ausgabeaufschlag:	Ein Ausgabeaufschlag fällt im Rahmen der fondsgebundenen Rentenversicherungen von Condor nicht an.
Portfoliogeühr: Depotführungsentgeld:	
Kontoführungsentgeld: Transaktionskosten:	
Max. Verwaltungsvergütung p.a.:	0,10 %
Max. Fondsmanagement Gebühr p.a.:	-
Max. Depotbankvergütung p.a.:	-
Laufende Kosten:	0,10 % (03.03.2025)
Erfolgsabhängige Vergütung:	0,00

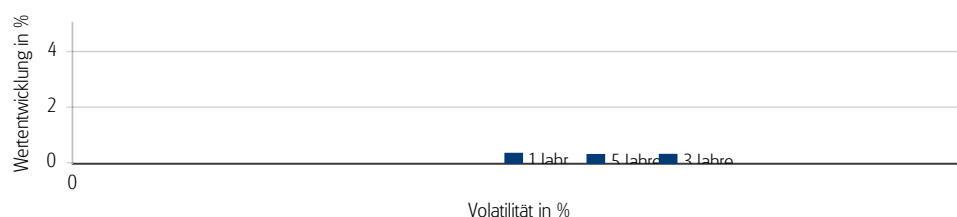
## SRI

### RISIKOINDIKATOR\*



\*Gemäß dem Basisinformationsblatt vom 03.03.2025

### Risiko - Rendite - Diagramm (10.03.2025)



## Portfoliostruktur

### Anlagevermögen (31.01.2025)

Weitere Anteile	71,46 %
Renten	28,54 %

### Top 5 Länderverteilung (31.01.2025)

USA	46,43 %
Japan	6,20 %
Frankreich	5,91 %
Deutschland	4,74 %
Kanada	3,93 %

### Top 5 Währungsverteilung (31.01.2025)

USD	42,01 %
EUR	25,76 %
Weitere Anteile	16,01 %
JPY	5,69 %
GBP	3,76 %

### Top 5 Holdings (31.01.2025)

Bundesrep.Deutschland Anl.v.2023 (2030)	0,48 %
4,5% United Kingdom Gilt 6/2028	0,30 %
Italy Buoni Poliennali Del Tesoro 4,10% 02/29	0,28 %
Spanien EO-Obligaciones 2021(28)	0,27 %
United States Treasury Note/Bond 3,38% 05/33	0,26 %

### Rechtliche Hinweise

Datenquelle für Fondsinformationen: FERI AG und cleversoft GmbH. Die von der FERI AG und von der cleversoft GmbH bereitgestellten Informationen stellen keine Empfehlungen dar und dienen nicht der Anlageberatung. Insbesondere stellen diese Informationen keine Anlageempfehlung oder Anlagestrategieempfehlung im Sinne von § 34 b WpHG dar. Die cleversoft GmbH trifft keinerlei Aussage zur bisherigen und zukünftigen Wertentwicklung der angezeigten Wertpapiere. Wegen der Dynamik der Finanzmärkte muss jegliche Haftung im Zusammenhang mit der Nutzung der Informationen oder dem (evtl. auch irrtümlichen) Vertrauen auf deren Richtigkeit, Vollständigkeit oder Aktualität ausgeschlossen werden. Informieren Sie sich daher vor dem Fondserwerb auf der Internetseite der jeweiligen Fondsgesellschaft.