

Anlageziel

Der Fonds strebt die Erzielung eines Kapitalzuwachses an. Dabei hat der Fonds nachhaltige Anlagen als Ziel. Der Fonds investiert mindestens 70% seines Vermögens in Aktien von Unternehmen mit Sitz in Schwellenländern oder deren Geschäftstätigkeit überwiegend im asiatisch-pazifischen Raum ohne Japan angesiedelt ist. Der Fonds investiert nicht mehr als 50% seines Vermögens in China A Shares. Der Fonds investiert in Aktien von qualitativ hochwertigen Unternehmen, die so positioniert sind, dass sie von der nachhaltigen Entwicklung profitieren und zu ihr beitragen können.

Fonds-Fakten

Fondskategorie: Aktienfonds/ Pazifik ex Japan/ Blend/Large Cap

WKN: A2N964

ISIN: IE00BFY86287

Aufledgedatum: 16. November 2020

Fondsvolumen: 391,80 Mio. EUR (31.12.2024)

Kapitalverwaltungsgesellschaft: First Sentier Investors Global Umbrella Fund plc

Fondsmanager/Anlageberater: -

Vertrieb: -

Sitzland: Irland

Fondswährung: EUR

Rücknahmepreis: 11,86

Ertragsverwendung: Thesaurierend

Geschäftsjahr: 01. Januar - 31. Dezember

Transparenzverordnung (EU) 2019/2088: Art. 9 TVO ESG Impact

Wertentwicklung in der Vergangenheit*

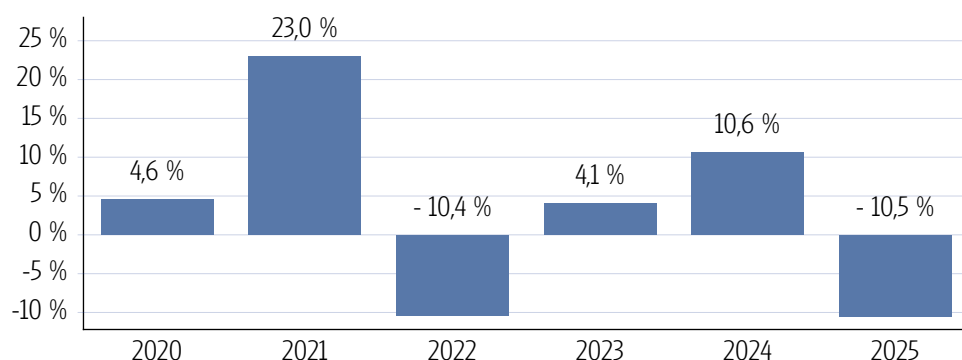
Indexierte Wertentwicklung (11.03.2025)



Wertentwicklung über verschiedene Zeiträume (11.03.2025)

1 Monat	3 Monate	6 Monate	lfd. Jahr	1 Jahr
-8,63 %	-13,68 %	-7,54 %	-10,52 %	-3,73 %
3 Jahre p.a.	5 Jahre p.a.	10 Jahre p.a.	Seit Auflage p.a.	
1,51 %	-	-	4,04 %	
3 Jahre	5 Jahre	10 Jahre	Seit Auflage	
4,61 %	-	-	18,64 %	

Wertentwicklung pro Kalenderjahr (11.03.2025)



Rollierende 12-Monats Entwicklung (11.03.2025)

16.11.20-11.03.21	11.03.21-11.03.22	11.03.22-11.03.23	11.03.23-11.03.24	11.03.24-11.03.25
10,74 %	2,41 %	2,75 %	5,75 %	-3,73 %

*Historische Wertentwicklungen sind keine Garantie für eine ähnliche Entwicklung in der Zukunft. Diese ist nicht prognostizierbar. Die Berechnung der Wertentwicklung erfolgt gemäß BVI-Methode.

Kennzahlen

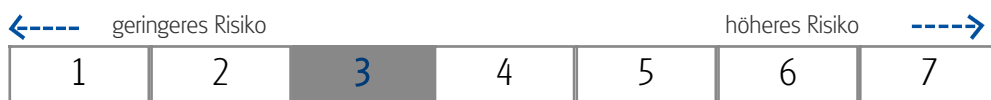
Volatilität	
1 Jahr	+11,99 %
3 Jahre	+11,40 %
5 Jahre	-
Sharpe Ratio	
1 Jahr	-0,57
3 Jahre	-0,08
5 Jahre	-
Maximaler Verlust	
1 Jahr	-13,7 %
3 Jahre	-13,7 %
5 Jahre	-
Verlustdauer in Monaten	
1 Jahr	3
3 Jahre	3
5 Jahre	-

Fonds-Konditionen

Ausgabeaufschlag:	Ein Ausgabeaufschlag fällt im Rahmen der fondsgebundenen Rentenversicherungen von Condor nicht an.
Portfoliogeühr: Depotführungsentgelt:	
Kontoführungsentgelt: Transaktionskosten:	
Max. Verwaltungsvergütung p.a.:	1,50 %
Max. Fondsmanagement Gebühr p.a.:	-
Max. Depotbankvergütung p.a.:	-
Laufende Kosten:	1,62 % (29.11.2024)
Erfolgsabhängige Vergütung:	0,00


SRI

RISIKOINDIKATOR*



*Gemäß dem Basisinformationsblatt vom 29.11.2024

Risiko - Rendite - Diagramm (11.03.2025)



Portfoliostruktur

Anlagevermögen (31.12.2024)

Aktien	97,00 %
Kasse	3,00 %

Top 5 Branchenverteilung (31.12.2024)

Industrie	21,00 %
Informationstechnologie	20,00 %
Gebrauchsgüter	18,30 %
Gesundheitswesen	14,20 %
Finanzen	9,60 %

Top 5 Länderverteilung (31.12.2024)

Indien	40,90 %
Taiwan	14,40 %
China	10,00 %
Korea, Republik (Südkorea)	5,20 %
Japan	5,10 %

Top 5 Holdings (31.12.2024)

Mahindra & Mahindra	7,60 %
Tube Investments of India Ltd	4,20 %
CG Power & Industrial Solutions Ltd	3,40 %
Voltronic Power Technology Corp.	3,20 %
Midea Group	3,00 %

Rechtliche Hinweise

Datenquelle für Fondsinformationen: FERI AG und cleversoft GmbH. Die von der FERI AG und von der cleversoft GmbH bereitgestellten Informationen stellen keine Empfehlungen dar und dienen nicht der Anlageberatung. Insbesondere stellen diese Informationen keine Anlageempfehlung oder Anlagestrategieempfehlung im Sinne von § 34 b WpHG dar. Die cleversoft GmbH trifft keinerlei Aussage zur bisherigen und zukünftigen Wertentwicklung der angezeigten Wertpapiere. Wegen der Dynamik der Finanzmärkte muss jegliche Haftung im Zusammenhang mit der Nutzung der Informationen oder dem (evtl. auch irrtümlichen) Vertrauen auf deren Richtigkeit, Vollständigkeit oder Aktualität ausgeschlossen werden. Informieren Sie sich daher vor dem Fondserwerb auf der Internetseite der jeweiligen Fondsgesellschaft.