

### Anlageziel

Anlageziel ist die Maximierung regelmäßiger Erträge bei gleichzeitigem Kapitalerhalt. Der Fonds investiert in fest oder variabel verzinsliche Instrumente einschließlich Anleihen und anderer Instrumente, die von Staaten, staatsnahen Rechtsträgern und Unternehmen vornehmlich in entwickelten Ländern emittiert werden.

### Fonds-Fakten

Fondskategorie: Rentenfonds/  
Global/Gemischte  
Emittenten/Kurze  
Laufzeiten

WKN: A1XFZN

ISIN: IE00BFG1R338

Auflagedatum: 03. Februar 2014

Fondsvolumen: 1,26 Mrd. €  
(31.10.2020)

Kapitalverwaltungs-  
gesellschaft: Dimensional Funds  
plc

Fondsmanager/  
Anlageberater: -

Vertrieb: Dimensional Funds  
plc

Sitzland:

Fondswährung: EUR

Rücknahmepreis: 10,30

Ertragsverwendung: Thesaurierend

Geschäftsjahr: 01. Dezember -  
30. November

### Wertentwicklung in der Vergangenheit\*

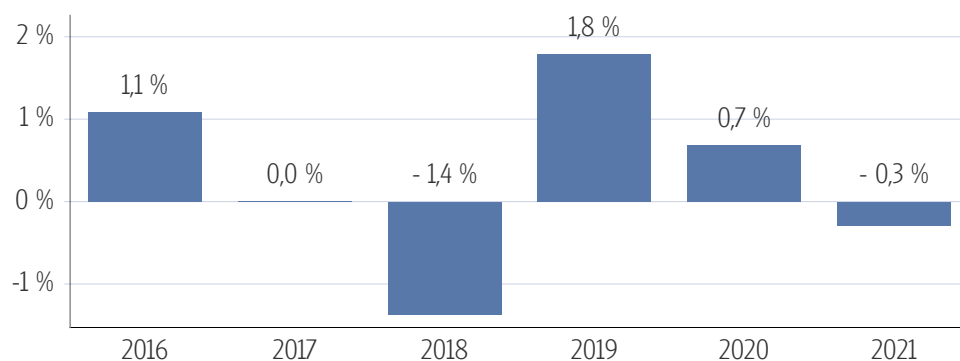
#### Indexierte Wertentwicklung (03.03.2021)



#### Wertentwicklung über verschiedene Zeiträume (03.03.2021)

1 Monat	3 Monate	6 Monate	lfd. Jahr	1 Jahr
-0,19 %	-0,19 %	0,19 %	-0,29 %	0,19 %
3 Jahre p.a.	5 Jahre p.a.	10 Jahre p.a.	Seit Auflage p.a.	
0,49 %	0,29 %	-	0,42 %	
3 Jahre	5 Jahre	10 Jahre	Seit Auflage	
1,48 %	1,48 %	-	3,00 %	

#### Wertentwicklung pro Kalenderjahr (03.03.2021)



#### Rollierende 12-Monats Entwicklung (03.03.2021)

03.03.15- 03.03.16	03.03.16- 03.03.17	03.03.17- 03.03.18	03.03.18- 03.03.19	03.03.19- 03.03.20	03.03.20- 03.03.21
0,30 %	0,79 %	-0,78 %	-0,10 %	1,38 %	0,19 %

\*Historische Wertentwicklungen sind keine Garantie für eine ähnliche Entwicklung in der Zukunft. Diese ist nicht prognostizierbar. Die Berechnung der Wertentwicklung erfolgt gemäß BVI-Methode.

### Kennzahlen

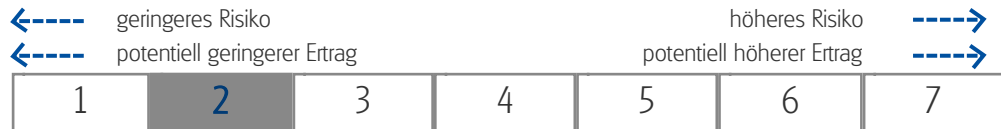
Volatilität	
1 Jahr	+1,75 %
3 Jahre	+1,27 %
5 Jahre	+1,32 %
Sharpe Ratio	
1 Jahr	0,40
3 Jahre	0,73
5 Jahre	0,53
Maximaler Verlust	
1 Jahr	-3,9 %
3 Jahre	-4,2 %
5 Jahre	-4,7 %
Verlustdauer in Monaten	
1 Jahr	2
3 Jahre	4
5 Jahre	6

### Fonds-Konditionen

Ausgabeauschlag:	Ein Ausgabeaufschlag fällt im Rahmen der fondsgebundenen Rentenversicherungen von Condor nicht an.
Max. Verwaltungsvergütung p.a.:	0,23 %
Max. Fondsmanagement Gebühr p.a.:	-
Max. Depotbankvergütung p.a.:	0,01 %
Laufende Kosten:	0,28 % (23.04.2020)
Erfolgsabhängige Vergütung:	0,00 %

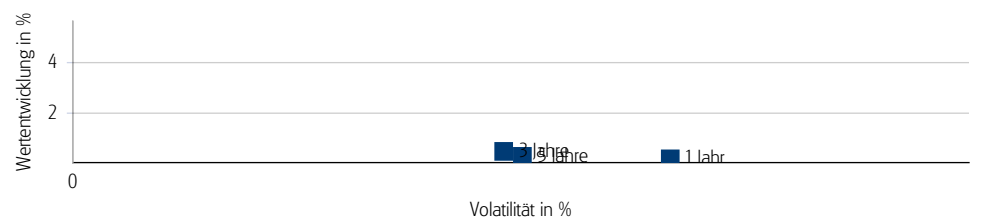
### Risikokennzahlen

#### Risiko- & Ertragsprofil\*



\*Gemäß der Wesentlichen Anlegerinformation (KID) vom 23.04.2020

#### Risiko - Rendite - Diagramm (03.03.2021)



### Portfoliostruktur

#### Anlagevermögen (31.12.2020)

Renten	97,75 %
--------	---------

#### Top 5 Länderverteilung (31.12.2020)

USA	54,86 %
Großbritannien	10,03 %
Niederlande	5,29 %
Kanada	4,40 %
Japan	4,02 %

#### Top 5 Währungsverteilung (31.12.2020)

EUR	47,77 %
USD	35,08 %
GBP	12,36 %
AUD	2,49 %

#### Top 5 Laufzeitenverteilung (31.12.2020)

2 - 3 Jahre	24,52 %
1 - 2 Jahre	23,29 %
3 - 4 Jahre	22,02 %
4 - 5 Jahre	16,64 %
unter 1 Jahr	11,95 %

#### Rechtliche Hinweise

Datenquelle für Fondsinformationen: cleversoft GmbH. Die von der cleversoft GmbH bereitgestellten Informationen stellen keine Empfehlungen dar und dienen nicht der Anlageberatung. Insbesondere stellen diese Informationen keine Finanzanalyse im Sinne von § 34 b WpHG dar. Die cleversoft GmbH trifft keinerlei Aussage zur bisherigen und zukünftigen Wertentwicklung der angezeigten Wertpapiere. Wegen der Dynamik der Finanzmärkte muss jegliche Haftung im Zusammenhang mit der Nutzung der Informationen oder dem (evtl. auch irrtümlichen) Vertrauen auf deren Richtigkeit, Vollständigkeit oder Aktualität ausgeschlossen werden. Informieren Sie sich daher vor dem Fondserwerb auf der Internetseite der jeweiligen Fondsgesellschaft.