

BLACKROCK FIXED INCOME DUBLIN FUNDS PLC

NACHHALTIGKEITSBEZOGENE OFFENLEGUNGEN (UNGEPRÜFT) (Fortsetzung)

ISHARES GREEN BOND INDEX FUND (IE)

Regelmäßige Informationen zu den in Artikel 9 Absätze 1, 2 und 4a der Verordnung (EU) 2019/2088 und Artikel 5 Absatz 1 der Verordnung (EU) 2020/852 genannten Finanzprodukten

Eine **nachhaltige Investition** ist eine Investition in eine Wirtschaftstätigkeit, die zur Erreichung eines Umweltziels oder sozialen Ziels beiträgt, vorausgesetzt, dass diese Investition keine Umweltziele oder sozialen Ziele erheblich beeinträchtigt und die Unternehmen, in die investiert wird, Verfahrensweisen einer guten Unternehmensführung anwenden.

Die **EU-Taxonomie** ist ein Klassifikationssystem, das in der Verordnung (EU) 2020/852 festgelegt ist und ein Verzeichnis von **ökologisch nachhaltigen Wirtschaftstätigkeiten** enthält. Diese Verordnung umfasst kein Verzeichnis der sozial nachhaltigen Wirtschaftstätigkeiten. Nachhaltige Investitionen mit einem Umweltziel könnten taxonomiekonform sein oder nicht.



Mit **Nachhaltigkeitsindikatoren** wird gemessen, inwieweit die mit dem Finanzprodukt beworbenen ökologischen oder sozialen Merkmale erreicht werden.

Name des Produkts:

iShares Green Bond Index Fund (IE)

Unternehmenskennung (LEI-Code):

549300O118D0DNZ3EO03

Nachhaltige Anlageziele

Wurden mit diesem Finanzprodukt nachhaltige Investitionen angestrebt?

<input checked="" type="checkbox"/> <input checked="" type="checkbox"/> Ja	<input type="checkbox"/> <input type="checkbox"/> Nein
<input checked="" type="checkbox"/> Es wurden damit nachhaltige Investitionen mit einem Umweltziel getätigt: 96,96 %	<input type="checkbox"/> Es wurden damit ökologische/soziale Merkmale beworben und obwohl keine nachhaltigen Investitionen angestrebt wurden, enthält es einen Mindestanteil von _% an nachhaltigen Investitionen
<input checked="" type="checkbox"/> in Wirtschaftstätigkeiten, die nach der EU-Taxonomie als ökologisch nachhaltig einzustufen sind	<input type="checkbox"/> mit einem Umweltziel in Wirtschaftstätigkeiten, die nach der EU-Taxonomie als ökologisch nachhaltig einzustufen sind
<input checked="" type="checkbox"/> in Wirtschaftstätigkeiten, die nach der EU-Taxonomie nicht als ökologisch nachhaltig einzustufen sind	<input type="checkbox"/> mit einem Umweltziel in Wirtschaftstätigkeiten, die nach der EU-Taxonomie nicht als ökologisch nachhaltig einzustufen sind
<input checked="" type="checkbox"/> Es wurden damit nachhaltige Investitionen mit einem sozialen Ziel getätigt: 0,97 %	<input type="checkbox"/> mit einem sozialen Ziel
	<input type="checkbox"/> Es wurden damit ökologische/soziale Merkmale beworben, aber keine nachhaltigen Investitionen getätigt.

Inwieweit wurden die nachhaltigen Anlageziele bei diesem Finanzprodukt erreicht?

In der folgenden Tabelle sind die ökologischen und sozialen Merkmale aufgeführt, die mit dem Fonds während des Bezugszeitraums beworben wurden. Weitere Informationen zu diesen ökologischen und sozialen Merkmalen sind im Prospekt des Fonds enthalten. Bitte beachten Sie den nachfolgenden Abschnitt „Wie haben die Nachhaltigkeitsindikatoren abgeschnitten?“. Er gibt Auskunft darüber, inwieweit der Fonds diese ökologischen und sozialen Merkmale erfüllt hat.

Mit dem Fonds beworbene ökologische und soziale Merkmale

Engagement in Anleihen mit Einstufung als grüne Anleihen

Ausschluss von Emittenten mit Beteiligung an bestimmten Tätigkeiten, die als umwelt- und/oder sozialschädlich angesehen werden, wie Streumunition, Landminen, abgereichertes Uran, biologische/chemische Waffen, Blendlaser, nicht erkennbare Splitter, weißer Phosphor, Brandwaffen, Kraftwerkskohle.

Engagement in Anlagen, die als nachhaltige Anlagen eingestuft werden.

Ausschluss von Emittenten mit einem MSCI-Score für Kontroversen von null

Die vom Fonds während des Bezugszeitraums gehaltenen nachhaltigen Investitionen trugen zu den folgenden ökologischen Zielen der EU-Taxonomie bei:

Ökologische Ziele der EU-Taxonomie, zu denen der Fonds beiträgt

Klimaschutz

Anpassung an den Klimawandel

Wie haben die Nachhaltigkeitsindikatoren abgeschnitten?

Die folgende Tabelle enthält Informationen über die Performance der Nachhaltigkeitsindikatoren, die zur Messung der Erreichung der einzelnen mit dem Fonds beworbenen ökologischen und sozialen Merkmale verwendet werden, wie im Prospekt des Fonds näher erläutert.

Nachhaltigkeitsindikator	Messgröße	2024	2023
Engagement in Anlagen, die als nachhaltige Anlagen eingestuft werden.	% des Marktwertengagements in nachhaltigen Anlagen	97,94 % ¹	95,92 % ¹

BLACKROCK FIXED INCOME DUBLIN FUNDS PLC

NACHHALTIGKEITSBEZOGENE OFFENLEGUNGEN (UNGEPRÜFT) (Fortsetzung)

ISHARES GREEN BOND INDEX FUND (IE)

Regelmäßige Informationen zu den in Artikel 9 Absätze 1, 2 und 4a der Verordnung (EU) 2019/2088 und Artikel 5 Absatz 1 der Verordnung (EU) 2020/852 genannten Finanzprodukten (Fortsetzung)

Nachhaltigkeitsindikator	Messgröße	2024	2023
Ausschluss von Emittenten, die an bestimmten Aktivitäten mit negativen ökologischen und/oder sozialen Auswirkungen angesehen werden (siehe oben)	% des Marktwertengagements in Emittenten mit Beteiligung an bestimmten Tätigkeiten, die als umwelt- und/oder sozialschädlich angesehen werden	0,00 %	0,00 %
Der Ausschluss von Emittenten mit einem MSCI-Score für Kontroversen von null	% des Marktwertengagements in Emittenten mit einem MSCI-Score für Kontroversen von null	0,00 %	0,00 %
Engagement in Anleihen mit Einstufung als grüne Anleihen	% des Marktwertengagements in grünen Anleihen	99,45 %	98,54 %

¹Grüne Anleihen, die als „Unternehmensanleihen“ eingestuft werden und keinen Score für Kontroversen aufweisen, sind von der Berechnung der nachhaltigen Anlagen ausgeschlossen, aber in der Zahl der grünen Anleihen enthalten.

- **... und im Vergleich zu vorangegangenen Zeiträumen?**

Die obige Tabelle gibt Aufschluss über die Leistung der Nachhaltigkeitsindikatoren im vorangegangenen Bezugszeitraum (siehe Abschnitt „Wie haben die Nachhaltigkeitsindikatoren abgeschnitten?“).

- **Wie haben die nachhaltigen Anlagen keines der nachhaltigen Anlageziele erheblich beeinträchtigt?**

Die vom Fonds während des Berichtszeitraums gehaltenen nachhaltigen Anlagen erfüllten die Anforderungen des Prinzips „Do no significant harm“ (keine erhebliche Beeinträchtigung, „DNSH“), wie in den geltenden Gesetzen und Vorschriften definiert. Im Rahmen jeder Neugewichtung des Index wurden alle, sich als nachhaltig qualifizierende Anlagen anhand bestimmter ökologischer und sozialer Mindestindikatoren bewertet. Als Teil dieser Bewertung wurden die Emittenten dahingehend untersucht, ob sie in Aktivitäten involviert sind, die als sehr negativ für Umwelt und Gesellschaft gelten. Falls festgestellt wurde, dass ein Emittent in Aktivitäten mit sehr negativen ökologischen und sozialen Auswirkungen involviert ist, kam er für eine nachhaltige Anlage nicht in Frage.

Bei Anleihen, die sich als grüne Anleihen qualifizieren, wurde die Bewertung auf Emissionsebene durchgeführt, d. h. auf der Grundlage der Verwendung der Anleiherlöse, die formell und ausschließlich zur Bewerbung von Klima- oder anderen ökologischen Nachhaltigkeitszwecken eingesetzt werden müssen. Darüber hinaus wurden bei der Auswahl grüner Anleihen ein bestimmter Mindestschutz und bestimmte Ausschlusskriterien berücksichtigt, um so ein Engagement in Anleihen zu vermeiden, die mit Aktivitäten verbunden sind, die als äußerst negativ für Umwelt und Gesellschaft gelten.

- **Wie wurden die Indikatoren für nachteilige Auswirkungen auf Nachhaltigkeitsfaktoren berücksichtigt?**

Die obligatorischen Indikatoren für negative Auswirkungen auf Nachhaltigkeitsfaktoren (wie in den Regulatory Technical Standards, „RTS“, der SFDR festgelegt) wurden bei jeder Indexneugewichtung durch die Bewertung der als nachhaltig eingestuften Anlagen des Fonds berücksichtigt.

In Bezug auf grüne Anleihen wurden die Indikatoren für nachteilige Auswirkungen auf Nachhaltigkeitsfaktoren bei jeder Indexneugewichtung berücksichtigt und vom Indexanbieter auf Emissionsebene auf der Grundlage einer Bewertung der Verwendung der Anleiherlöse bewertet, die formell und ausschließlich zur Bewerbung von Klima- oder anderen ökologischen oder sozialen Nachhaltigkeitszwecken eingesetzt werden müssen. Darüber hinaus wurden vom Indexanbieter bei der Auswahl der grünen Anleihen Mindestschutzmaßnahmen und Ausschlusskriterien angewendet, um sicherzustellen, dass die Erlöse nicht für Aktivitäten mit äußerst negativen ökologischen und sozialen Auswirkungen verwendet wurden. Dies umfasst Mindestschutzmaßnahmen und Ausschlusskriterien für Anleihen, deren Erlöse für die Gewinnung und/oder Erzeugung von Kraftwerkskohle verwendet werden, die mit einem erheblichen Verlust an biologischer Vielfalt verbunden sind und umstrittene Waffen betreffen.

Der Benchmarkindex schloss außerdem aus: (1) Emittenten mit einer „roten“ Warnung in Bezug auf MSCI-ESG-Kontroversen, zu denen Unternehmen/Emittenten gehörten, die nachweislich gegen internationale und/oder nationale Standards verstoßen (unter Berücksichtigung von Indikatoren für Verstöße gegen die Grundsätze des Global Compact der Vereinten Nationen und die Leitsätze der Organisation für wirtschaftliche Zusammenarbeit und Entwicklung für multinationale Unternehmen), und (2) Unternehmen/Emittenten, die nachweislich in irgendeiner Weise mit umstrittenen Waffen in Verbindung stehen (unter Berücksichtigung von Indikatoren für Verbindungen zu umstrittenen Waffen).

Bei den **wichtigsten nachteiligen Auswirkungen** handelt es sich um die bedeutendsten nachteiligen Auswirkungen von Investitionsentscheidungen auf Nachhaltigkeitsfaktoren in den Bereichen Umwelt, Soziales und Beschäftigung, Achtung der Menschenrechte und Bekämpfung von Korruption und Bestechung.

BLACKROCK FIXED INCOME DUBLIN FUNDS PLC

NACHHALTIGKEITSBEZOGENE OFFENLEGUNGEN (UNGEPRÜFT) (Fortsetzung)

ISHARES GREEN BOND INDEX FUND (IE)

Regelmäßige Informationen zu den in Artikel 9 Absätze 1, 2 und 4a der Verordnung (EU) 2019/2088 und Artikel 5 Absatz 1 der Verordnung (EU) 2020/852 genannten Finanzprodukten (Fortsetzung)



- **Stehen die nachhaltigen Investitionen mit den OECD-Leitsätzen für multinationale Unternehmen und den Leitprinzipien der Vereinten Nationen für Wirtschaft und Menschenrechte in Einklang? Nähere Angaben:**

Der Benchmarkindex des Fonds schloss Emittenten mit einer „roten“ Warnung für ESG-Kontroversen aus. Dazu gehören Emittenten, bei denen der Indexanbieter einen Verstoß gegen die Leitprinzipien der Vereinten Nationen für Wirtschaft und Menschenrechte und die Leitsätze der Organisation für wirtschaftliche Zusammenarbeit und Entwicklung für multinationale Unternehmen festgestellt hat.

Wie wurden bei diesem Finanzprodukt die wichtigsten nachteiligen Auswirkungen auf Nachhaltigkeitsfaktoren berücksichtigt?

BlackRock hat eine Reihe von Kriterien für alle nachhaltigen Anlagen entwickelt, anhand derer beurteilt wird, ob eine Investition unter Berücksichtigung aller obligatorischen PAI (die wichtigsten nachteiligen Auswirkungen) einen erheblichen Schaden verursacht. Die Kriterien zielen auf Nachhaltigkeitsfaktoren, u. a. Unternehmen, in die investiert wird, die in fossile Brennstoffe investieren, Verstöße gegen internationale Normen, umweltschädliche Geschäftspraktiken und kontroverse Waffen. Die Investitionen werden anhand dieser Kriterien mit Hilfe von systembasierten Kontrollen überprüft, und Investitionen, die als eine erhebliche Beeinträchtigung eingestuft werden, gelten nicht als nachhaltige Anlagen. BlackRock bewertet die Indikatoren für negative Auswirkungen auf Nachhaltigkeitsfaktoren für jede Art von Investition, wie in der Verordnung definiert. Die Kriterien für negative Auswirkungen werden anhand der Daten von Drittanbietern hinsichtlich der geschäftlichen Einbindung einer Anlage (in bestimmte Aktivitäten, die als negativ für die Umwelt oder die Gesellschaft eingestuft werden) oder in Bezug auf ökologische oder soziale Kontroversen bewertet. Dies dient dem Ausschluss von Anlagen, die BlackRock als für die Nachhaltigkeitsindikatoren schädlich eingestuft hat, vorbehaltlich begrenzter Ausnahmen, z. B. wenn festgestellt wird, dass die Daten ungenau oder nicht aktuell sind.

Die folgenden PAI werden im Rahmen des DNSH-Prozesses erfasst:

Nachhaltigkeitsindikator für nachteilige Auswirkungen

Treibhausgasemissionen (THG) (Scope 1/2/3)

CO₂-Fußabdruck

THG-Emissionsintensität der Unternehmen, in die investiert wird

Engagement in Unternehmen, die im Sektor der fossilen Brennstoffe tätig sind

Anteil des Verbrauchs und der Erzeugung nicht erneuerbarer Energien und Intensität des Energieverbrauchs pro Sektor mit hohen Auswirkungen auf das Klima.

Tätigkeiten, die sich nachteilig auf Gebiete mit schutzbedürftiger Biodiversität auswirken
Emissionen in Wasser

Anteil gefährlicher und radioaktiver Abfälle

Verstöße gegen die UNGC-Grundsätze und gegen die Leitsätze der Organisation für wirtschaftliche Zusammenarbeit und Entwicklung (OECD) für multinationale Unternehmen

Fehlende Prozesse und Compliance-Mechanismen zur Überwachung der Einhaltung der Grundsätze des Global Compact der Vereinten Nationen und der Leitsätze der Organisation für wirtschaftliche Zusammenarbeit und Entwicklung für multinationale Unternehmen.

Unbereinigtes geschlechtsspezifisches Lohngefälle

Geschlechtsspezifische Vielfalt im Vorstand

Engagement in umstrittenen Waffen (Anti-personenminen, Streumunition, chemische und biologische Waffen)

THG-Emissionsintensität (staatliche und supranationale Anlagen)

Länder, in denen investiert wird, mit Verstößen gegen soziale Rechte (staatliche und supranationale Anlagen)

Welche sind die Hauptinvestitionen dieses Finanzprodukts?

Größte Investitionen	Sektor	In % der Vermögenswerte	Land
France (Republic of) 2039-06-25	US-Schatzwechsel	2,45 %	Frankreich
UK Conv Gilt Regs 2033-07-31	US-Schatzwechsel	2,05 %	Vereinigtes Königreich
European Union Regs 2037-02-04	Staatsnahe Titel	1,17 %	Supranational
France (Republic of) 2044-06-25	US-Schatzwechsel	1,12 %	Frankreich
Italy (Republic of) 2035-04-30	US-Schatzwechsel	1,06 %	Italien
European Union Regs 2048-02-04	Staatsnahe Titel	1,05 %	Supranational
Netherlands (Kingdom of) 2040-01-15	US-Schatzwechsel	0,97 %	Niederlande
Uk Conv Gilt Regs 2053-07-31	US-Schatzwechsel	0,96 %	Vereinigtes Königreich
Italy (Republic of) 2031-10-30	US-Schatzwechsel	0,93 %	Italien
Belgium (Kingdom of) Regs 2033-04-22	US-Schatzwechsel	0,86 %	Belgien
European Union Regs 2033-02-04	Staatsnahe Titel	0,83 %	Supranational
Italy (Republic of) 2045-04-30	US-Schatzwechsel	0,74 %	Italien
Germany (Federal Republic of) Regs 2030-08-15	US-Schatzwechsel	0,73 %	Deutschland
Germany (Federal Republic of) Regs 2027-10-15	US-Schatzwechsel	0,69 %	Deutschland
Germany (Federal Republic of) Regs 2031-08-15	US-Schatzwechsel	0,67 %	Deutschland

Die Liste umfasst die folgenden Investitionen, auf die der **größte Anteil** der im Bezugszeitraum getätigten **Investitionen** des Finanzprodukts entfiel: Vom 1. August 2023 bis zum 31. Juli 2024.

BLACKROCK FIXED INCOME DUBLIN FUNDS PLC

NACHHALTIGKEITSBEZOGENE OFFENLEGUNGEN (UNGEPRÜFT) (Fortsetzung)

ISHARES GREEN BOND INDEX FUND (IE)

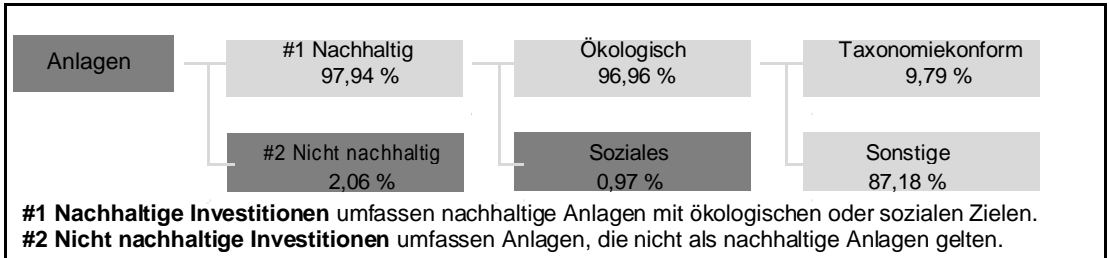
Regelmäßige Informationen zu den in Artikel 9 Absätze 1, 2 und 4a der Verordnung (EU) 2019/2088 und Artikel 5 Absatz 1 der Verordnung (EU) 2020/852 genannten Finanzprodukten (Fortsetzung)



Wie hoch war der Anteil der nachhaltigkeitsbezogenen Investitionen?

- Wie sah die Vermögensallokation aus?

Die **Vermögensallokation** gibt den jeweiligen Anteil der Investitionen in bestimmte Vermögenswerte an.



Der Prozentsatz der Taxonomiekonformität im obigen Diagramm stellt den Prozentsatz der Investitionen dar, die der Fonds in Aktivitäten hält, die mit der EU-Taxonomie durch nachhaltige Investitionen mit einem ökologischen Ziel in Einklang stehen. Dazu gehört nicht die Taxonomiekonformität, die durch die anderen Investitionen des Fonds erreicht wurde. Die Taxonomiekonformität der Fondsinvestitionen insgesamt ist im nachstehenden Balkendiagramm dargestellt.

Die folgende Tabelle zeigt die Vermögensallokation des Fonds für den laufenden und den vorangegangenen Bezugszeitraum.

Vermögensallokation	% der Investitionen	
	2024	2023
#1 Nachhaltig	97,94 %	99,52 %
#2 Nicht nachhaltig	2,06 %	4,08 %
Ökologisch	96,96 %	95,92 %
Soziales	0,97 %	0,00 %
Taxonomiekonform	9,79 %	0,00 %
Sonstige	87,18 %	95,92 %

- In welchen Wirtschaftssektoren wurden die Investitionen getätigt?

In der folgenden Tabelle sind die Wirtschaftssektoren aufgeführt, die 1 % oder mehr der Fondsanlagen ausmachen und in denen der Fonds während des Bezugszeitraums engagiert war.

Sektor	Teilsektor	% der Investitionen
US-Schatzwechsel	US-Schatzwechsel	20,56 %
Staatsnahe Titel	Agency-Anleihen	19,68 %
Banken	Banken	12,89 %
Staatsnahe Titel	Supranational	9,83 %
Strom	Strom	7,82 %
Staatsnahe Titel	Kommunalanleihen	6,77 %
Verbriefte Anleihen	Gedckte Anleihen	4,88 %
Staatsnahe Titel	Staatsanleihen	2,58 %
Sonstige Finanzwerte	Sonstige Finanzwerte	2,49 %
Zyklische Konsumgüter	Auto	2,42 %
REITs	Sonstige REIT	1,78 %
Erdgas	Erdgas	1,12 %
Versicherungen	Lebensversicherung	1,01 %

Im Bezugszeitraum hielt der Fonds keine Investitionen in den folgenden Teilsektoren (wie im Branchenklassifikationssystem von Barclays definiert): Integriert, Unabhängig, Midstream, Ölfelddienstleistungen, Raffination oder Metall- und Bergbauunternehmen.

BLACKROCK FIXED INCOME DUBLIN FUNDS PLC

NACHHALTIGKEITSBEZOGENE OFFENLEGUNGEN (UNGEPRÜFT) (Fortsetzung)

ISHARES GREEN BOND INDEX FUND (IE)

Regelmäßige Informationen zu den in Artikel 9 Absätze 1, 2 und 4a der Verordnung (EU) 2019/2088 und Artikel 5 Absatz 1 der Verordnung (EU) 2020/852 genannten Finanzprodukten (Fortsetzung)

Taxonomiekonforme Tätigkeiten, ausgedrückt durch den Anteil der:

- **Umsatzerlöse**, die die gegenwärtige „Umweltfreundlichkeit“ der Unternehmen, in die investiert wird, widerspiegeln.

- **Investitionsausgaben** (CapEx), die die umweltfreundlichen, für den Übergang zu einer grünen Wirtschaft relevanten Investitionen der Unternehmen, in die investiert wird, aufzeigen

- **Betriebsausgaben** (OpEx), die die umweltfreundlichen betrieblichen Tätigkeiten der Unternehmen, in die investiert wird, widerspiegeln.



Inwiefern wurden nachhaltige Investitionen mit einem Umweltziel mit der EU-Taxonomie in Einklang gebracht?

Für den Bezugszeitraum ist die Konformität der Investitionen des Fonds mit der EU-Taxonomie in nachstehenden Grafiken ausgewiesen.

Im Berichtszeitraum wurden 9,79 % der Fondsinvestitionen als sowohl nachhaltige Investitionen mit einem Umweltziel als auch als mit der EU-Taxonomie in Einklang eingestuft.

• Wurde mit dem Finanzprodukt in EU-taxonomiekonforme Tätigkeiten im Bereich fossiles Gas und/oder Kernenergie investiert¹?

Ja

In fossiles Gas In Kernenergie

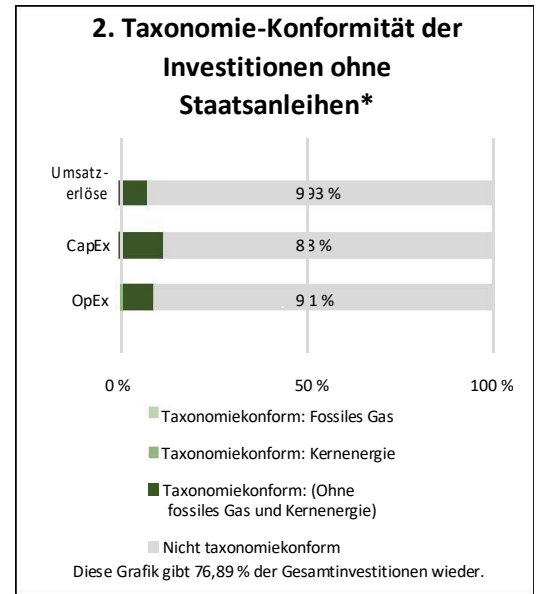
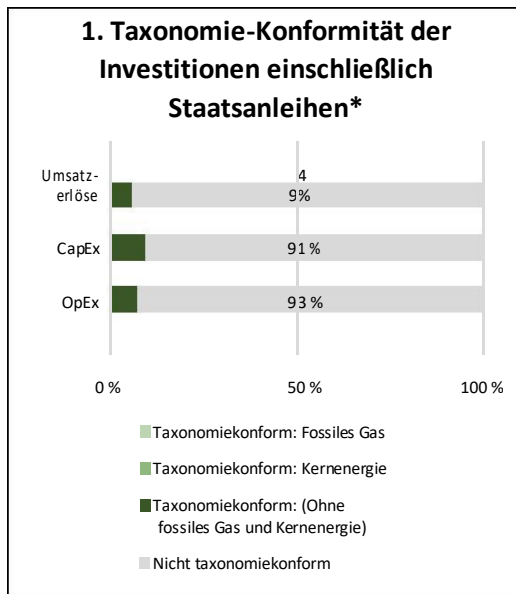
Nein

¹ Tätigkeiten im Bereich fossiles Gas und/oder Kernenergie sind nur dann EU-taxonomiekonform, wenn sie zur Eindämmung des Klimawandels („Klimaschutz“) beitragen und kein Ziel der EU-Taxonomie erheblich beeinträchtigen – siehe Erläuterung links am Rand. Die vollständigen Kriterien für EU-taxonomiekonforme Wirtschaftstätigkeiten im Bereich fossiles Gas und Kernenergie sind in der Delegierten Verordnung (EU) 2022/1214 der Kommission festgelegt.

Mit Blick auf die EU-Taxonomie-Konformität umfassen die Kriterien für **fossiles Gas** die Begrenzung der Emissionen und die Umstellung auf voll erneuerbare Energie oder CO₂-arme Kraftstoffe bis Ende 2035. Die Kriterien für **Kernenergie** beinhalten umfassende Sicherheits- und Abfallentsorgungsvorschriften

Ermöglichende Tätigkeiten wirken unmittelbar ermöglichend darauf hin, dass andere Tätigkeiten einen wesentlichen Beitrag zu den Umweltzielen leisten.

Übergangstätigkeiten sind Tätigkeiten, für die es noch keine CO₂-armen Alternativen gibt und die unter anderem Treibhausgasemissionswerte aufweisen die den besten Leistungen entsprechen.



* Für die Zwecke dieser Grafiken umfasst der Begriff „Staatsanleihen“ alle Risikopositionen gegenüber Staaten.

Taxonomie-Konformität (einschließlich Staatsanleihen)	Umsatzerlöse	CapEx	OpEx
Taxonomiekonform: Fossiles Gas	0,00 %	0,01 %	0,00 %
Taxonomiekonform: Kernenergie	0,09 %	0,11 %	0,19 %
Taxonomiekonform: (Ohne fossiles Gas und Kernenergie)	5,64 %	8,92 %	6,86 %
Nicht taxonomiekonform	94,27 %	90,96 %	92,95 %

Taxonomie-Konformität (ohne Staatsanleihen)	Umsatzerlöse	CapEx	OpEx
Taxonomiekonform: Fossiles Gas	0,00 %	0,01 %	0,00 %
Taxonomiekonform: Kernenergie	0,12 %	0,15 %	0,25 %
Taxonomiekonform: (Ohne fossiles Gas und Kernenergie)	7,34 %	11,61 %	8,93 %
Nicht taxonomiekonform	92,54 %	88,24 %	90,82 %

BLACKROCK FIXED INCOME DUBLIN FUNDS PLC

NACHHALTIGKEITSBEZOGENE OFFENLEGUNGEN (UNGEPRÜFT) (Fortsetzung)

iSHARES GREEN BOND INDEX FUND (IE)

Regelmäßige Informationen zu den in Artikel 9 Absätze 1, 2 und 4a der Verordnung (EU) 2019/2088 und Artikel 5 Absatz 1 der Verordnung (EU) 2020/852 genannten Finanzprodukten (Fortsetzung)

Für den Bezugszeitraum wurden 23,11 % der Investitionen des Fonds in Staatsanleihen gehalten. Aufgrund der begrenzten Verfügbarkeit von Daten konnte die Taxonomie-Konformität dieser Engagements nicht ermittelt werden.

Die vom Fonds während des Bezugszeitraums gehaltenen Investitionen trugen zu den folgenden ökologischen Zielen der EU-Taxonomie bei:

Ökologische Ziele	% der Investitionen
Klimaschutz	5,63 %
Anpassung an den Klimawandel	0,03 %
Konformität gesamt %	5,66 %

Die in der obigen Tabelle dargestellten Daten sind ungeprüft und wurden weder vom Abschlussprüfer des Fonds noch von einer dritten Partei geprüft. Die Bewertung der Konformität mit der EU-Taxonomie basiert auf den Daten eines externen Anbieters. Die Quelle dieser Daten ist eine Kombination aus gleichwertigen und gemeldeten Daten. Gleichwertige Daten, die den technischen Kriterien der EU-Taxonomie entsprechen, führen zu einem Ergebnis in Bezug auf die Eignung oder die Taxonomie-Konformität der Unternehmen, für die uns keine gemeldeten Daten vorliegen.

• **Wie hoch ist der Anteil der Investitionen, die in Übergangstätigkeiten und ermöglichende Tätigkeiten geflossen sind?**

Im Bezugszeitraum beliefen sich die Investitionen des Fonds in Übergangstätigkeiten und ermöglichende Tätigkeiten wie folgt:

	% der Investitionen
Eigene Performance	2,88 %
Übergangstätigkeiten	0,29 %
Ermöglichende Tätigkeiten	2,56 %
Konformität gesamt %	5,73 %

• **Wie hat sich der Anteil der Investitionen, die mit der EU-Taxonomie in Einklang gebracht wurden, im Vergleich zu früheren Bezugszeiträumen entwickelt?**

Für den vorangegangenen Bezugszeitraum waren 0,00 % der Investitionen des Fonds mit der EU-Taxonomie konform.



*Nachhaltige Investitionen mit einem Umweltziel, die die Kriterien für ökologisch nachhaltige Wirtschaftstätigkeiten gemäß der Verordnung (EU) 2020/852 nicht berücksichtigen.



Wie hoch war der Anteil der nicht mit der EU-Taxonomie konformen nachhaltigen Investitionen* mit einem Umweltziel?

Im Berichtszeitraum wurden 87,18 % der Fondsinvestitionen als nachhaltige Anlagen mit einem Umweltziel eingestuft, das nicht mit der EU-Taxonomie übereinstimmt.

Der Fonds investierte in nachhaltige Anlagen, die aus den folgenden Gründen nicht mit der EU-Taxonomie übereinstimmten: (i) es ist Teil der Anlagestrategie des Fonds; (ii) Daten zur Bestimmung der Übereinstimmung mit der EU-Taxonomie waren nicht verfügbar; und/oder (iii) die zugrunde liegenden Wirtschaftstätigkeiten kamen nach den verfügbaren technischen Bewertungskriterien („TSC“) der EU-Taxonomie nicht in Frage oder erfüllten nicht alle in diesen TSC festgelegten Anforderungen.



Wie hoch war der Anteil der sozial nachhaltigen Investitionen?

Für den Bezugszeitraum wurden 0,97 % der Investitionen des Fonds als nachhaltige Investitionen eingestuft. Bei diesen nachhaltigen Investitionen handelt es sich um eine Mischung aus nachhaltigen Investitionen mit einem ökologischen Ziel, das nicht mit der EU-Taxonomie übereinstimmt, oder einem sozialen Ziel oder einer Kombination aus beiden Zielen. Die genaue Zusammensetzung kann schwanken.



Welche Investitionen fielen unter „Nicht nachhaltig“, welcher Anlagezweck wurde mit ihnen verfolgt und gab es einen ökologischen oder sozialen Mindestschutz?

Die unter „Nicht nachhaltig“ erfassten Investitionen umfassten Barmittel und Derivate. Diese Bestände machen allerdings nicht mehr als 10 % aus. Solche Investitionen wurden nur zum Zweck des Liquiditätsmanagements und/oder der Absicherung getätigt.

Keine anderen vom Fonds gehaltenen Anlagen wurden anhand von ökologischen oder sozialen Mindeststandards bewertet.

BLACKROCK FIXED INCOME DUBLIN FUNDS PLC

NACHHALTIGKEITSBEZOGENE OFFENLEGUNGEN (UNGEPRÜFT) (Fortsetzung)

ISHARES GREEN BOND INDEX FUND (IE)

Regelmäßige Informationen zu den in Artikel 9 Absätze 1, 2 und 4a der Verordnung (EU) 2019/2088 und Artikel 5 Absatz 1 der Verordnung (EU) 2020/852 genannten Finanzprodukten (Fortsetzung)



Welche Maßnahmen wurden während des Bezugszeitraums zur Erfüllung der nachhaltigen Anlageziele ergriffen?

Der Anlageverwalter hat interne Qualitätskontrollen wie z. B. die Kodierung von Compliance-Regeln eingeführt, um die Einhaltung der nachhaltigen Anlageziele des Fonds sicherzustellen. Der Anlageverwalter überprüft regelmäßig die nachhaltigen Anlageziele des Fonds, um sicherzustellen, dass sie in Hinsicht auf das Anlageuniversum des Fonds weiterhin angemessen sind.

Wenn Emittenten in Bezug auf eine gute Unternehmensführung als potenziell problematisch identifiziert werden, werden sie überprüft, um sicherzustellen, dass der Anlageverwalter davon überzeugt ist, sofern er dieser externen Bewertung zustimmt, dass der Emittent entweder Verbesserungsmaßnahmen ergriffen hat oder innerhalb eines angemessenen Zeitrahmens auf der Grundlage der direkten Kommunikation des Anlageverwalter mit dem Emittenten Verbesserungsmaßnahmen ergreifen wird. Der Anlageverwalter kann außerdem beschließen, das Engagement in solchen Emittenten zu reduzieren.



Wie hat dieses Finanzprodukt im Vergleich zum bestimmten Referenzwert abgeschnitten?

Für den Bezugszeitraum hat der Fonds den Benchmarkindex als Referenzwert für die Erreichung der vom Fonds beworbenen ökologischen oder sozialen Merkmale festgelegt. Die Wertentwicklung des Fonds im Vergleich zum Benchmarkindex ist nachstehend angegeben.

Bei den **Referenzwerten** handelt es sich um Indizes, mit denen gemessen wird, ob das Finanzprodukt die beworbenen ökologischen oder sozialen Merkmale erreicht.

- **Wie unterscheidet sich der Referenzwert von einem breiten Marktindex?**

Der Benchmarkindex schloss Emittenten, die seine ESG-Auswahlkriterien nicht erfüllten, aus seinem breiten Marktindex, dem Bloomberg Global Aggregate Bond Index, aus. Die ausgeschlossenen ESG-Auswahlkriterien sind vorstehend angegeben (siehe „Inwieweit wurden die mit diesem Finanzprodukt beworbenen ökologischen und/oder sozialen Merkmale erfüllt?“). Weitere Einzelheiten zur Methode des Benchmarkindex (einschließlich seiner Komponenten) sind auf der Website des Indexanbieters unter <https://www.bloomberg.com/professional/product/indices/bloomberg-fixed-income-indices/#/ucits> abrufbar.

- **Wie hat dieses Finanzprodukt in Bezug auf die Nachhaltigkeitsindikatoren abgeschnitten, mit denen die Ausrichtung des Referenzwerts auf die beworbenen ökologischen oder sozialen Merkmale bestimmt wird?**

Der Fonds realisierte die von ihm beworbenen nachhaltigen Anlageziele durch ein Portfolio, das überwiegend aus Wertpapieren besteht, die im Benchmarkindex des Fonds vertreten sind.

- **Wie hat dieses Finanzprodukt im Vergleich zum Referenzwert abgeschnitten?**

Nachhaltigkeitsindikator	Messgröße	Fonds	Referenzwert
Ausschluss von Emittenten mit Beteiligung an bestimmten Tätigkeiten, die als umwelt- und/oder sozialschädlich angesehen werden (siehe oben)	% des Marktwertengagements in Emittenten mit Beteiligung an bestimmten Tätigkeiten, die als umwelt- und/oder sozialschädlich angesehen werden	0,00 %	0,00 %
Der Ausschluss von Emittenten mit einem MSCI-Score für Kontroversen von null	% des Marktwertengagements in Emittenten mit einem MSCI-Score für Kontroversen von null	0,00 %	0,00 %
Engagement in Anleihen mit Einstufung als grüne Anleihen	% des Marktwertengagements in grünen Anleihen	99,45 %	99,59 %
Ausschluss von Emittenten mit Beteiligung an bestimmten Tätigkeiten, die als umwelt- und/oder sozialschädlich angesehen werden	% des Marktwertengagements in Emittenten mit Beteiligung an bestimmten Tätigkeiten, die als umwelt- und/oder sozialschädlich angesehen werden	0,00 %	0,00 %

BLACKROCK FIXED INCOME DUBLIN FUNDS PLC

NACHHALTIGKEITSBEZOGENE OFFENLEGUNGEN (UNGEPRÜFT) (Fortsetzung)

iSHARES GREEN BOND INDEX FUND (IE)

Regelmäßige Informationen zu den in Artikel 9 Absätze 1, 2 und 4a der Verordnung (EU) 2019/2088 und Artikel 5 Absatz 1 der Verordnung (EU) 2020/852 genannten Finanzprodukten (Fortsetzung)

- Wie hat dieses Finanzprodukt im Vergleich zum breiten Marktindex abgeschnitten?

Nachhaltigkeitsindikator	Messgröße	Fonds	Breiter Marktindex
Engagement in Anlagen, die als nachhaltige Anlagen eingestuft werden.	% des Marktwertengagements in nachhaltigen Anlagen	97,94 %	6,09 %
Ausschluss von Emittenten mit Beteiligung an bestimmten Tätigkeiten, die als umwelt- und/oder sozialschädlich angesehen werden (siehe oben)	% des Marktwertengagements in Emittenten mit Beteiligung an bestimmten Tätigkeiten, die als umwelt- und/oder sozialschädlich angesehen werden	0,00 %	0,13 %
Der Ausschluss von Emittenten mit einem MSCI-Score für Kontroversen von null	% des Marktwertengagements in Emittenten mit einem MSCI-Score für Kontroversen von null	0,00 %	0,10 %
Engagement in Anleihen mit Einstufung als grüne Anleihen	% des Marktwertengagements in grünen Anleihen	99,45 %	2,07 %