

Anlageziel

Der Fonds strebt durch eine Kombination aus Kapitalwachstum und Erträgen eine Rendite auf Ihre Anlage an, welche die Rendite des Bloomberg Barclays MSCI Green Bond Index, des Referenzindex des Fonds (Index), widerspiegelt. Der Fondsmanger investiert vorwiegend in fv Wertpapiere, wie z.B. Anleihen, die im Index enthalten sind, deren Erlöse für Fondsprojekte mit unmittelbarem ökologischen Nutzen verwendet werden.

Fonds-Fakten

Fondskategorie: Rentenfonds/ Global/ Gemischte Emittenten/Gemischte Laufzeiten

WKN: A2PTCK

ISIN: IE00BD0DT792

Auflagedatum: 16. März 2017

Fondsvolumen: 2,95 Mrd. EUR (29.10.2021)

Kapitalverwaltungsgesellschaft: BlackRock Asset Management Ireland Limited

Fondsmanager/Anlageberater: -

Vertrieb: -

Sitzland: Irland

Fondswährung: EUR

Rücknahmepreis: 11,13

Ertragsverwendung: Thesaurierend

Geschäftsjahr: 01. August - 31. Juli

Wertentwicklung in der Vergangenheit*

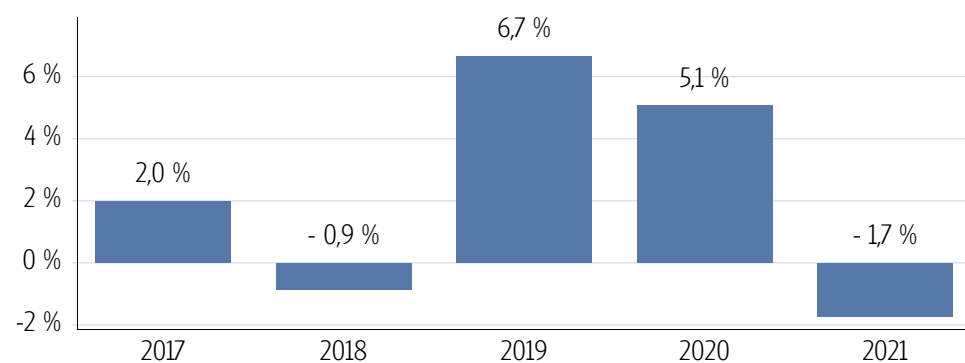
Indexierte Wertentwicklung (03.12.2021)



Wertentwicklung über verschiedene Zeiträume (03.12.2021)

1 Monat	3 Monate	6 Monate	lfd. Jahr	1 Jahr
1,10 %	-0,29 %	1,35 %	-1,73 %	-1,55 %
3 Jahre p.a.	5 Jahre p.a.	10 Jahre p.a.	Seit Auflage p.a.	
3,42 %	-	-	2,30 %	
3 Jahre	5 Jahre	10 Jahre	Seit Auflage	
10,62 %	-	-	11,34 %	

Wertentwicklung pro Kalenderjahr (03.12.2021)



Rollierende 12-Monats Entwicklung (03.12.2021)

16.03.17-03.12.17	03.12.17-03.12.18	03.12.18-03.12.19	03.12.19-03.12.20	03.12.20-03.12.21
2,71 %	-2,01 %	8,08 %	3,97 %	-1,55 %

*Historische Wertentwicklungen sind keine Garantie für eine ähnliche Entwicklung in der Zukunft. Diese ist nicht prognostizierbar. Die Berechnung der Wertentwicklung erfolgt gemäß BVI-Methode.

Kennzahlen

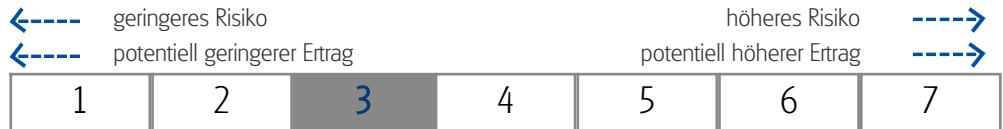
Volatilität	
1 Jahr	+3,13 %
3 Jahre	+4,33 %
5 Jahre	-
Sharpe Ratio	
1 Jahr	-0,32
3 Jahre	0,90
5 Jahre	-
Maximaler Verlust	
1 Jahr	-4,0 %
3 Jahre	-6,8 %
5 Jahre	-
Verlustdauer in Monaten	
1 Jahr	5
3 Jahre	5
5 Jahre	-

Fonds-Konditionen

Ausgabeaufschlag:	Ein Ausgabeaufschlag fällt im Rahmen der fondsgebundenen Rentenversicherungen von Condor nicht an.
Max. Verwaltungsvergütung p.a.:	0,40 %
Max. Fondsmanagement Gebühr p.a.:	-
Max. Depotbankvergütung p.a.:	-
Laufende Kosten:	0,23 % (25.02.2021)
Erfolgsabhängige Vergütung:	0,00

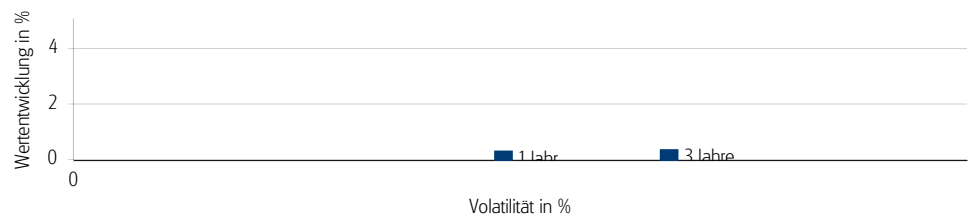
Risikokennzahlen

Risiko- & Ertragsprofil*



*Gemäß der Wesentlichen Anlegerinformation (KID) vom 25.02.2021

Risiko - Rendite - Diagramm (03.12.2021)



Portfoliostruktur

Anlagevermögen (31.10.2021)

Anleihen	99,41 %
Kasse	0,59 %

Top 5 Branchenverteilung (31.10.2021)

Finanzinstitute	20,53 %
Agency	20,32 %
Staaten und Regierungen	19,55 %
Versorger	11,56 %
Weitere Anteile	10,55 %

Top 5 Holdings (31.10.2021)

1,75% Frankreich 6/2039	5,00 %
1,5% Italien 4/2045	1,77 %
1,250% Belgium Kingdom 04/22/2033	1,66 %
0,500% Netherlands Government 01/15/2040	1,62 %
0,5% Frankreich 6/2044	1,56 %

Top 5 Ratingverteilung (31.10.2021)

BBB	26,53 %
AAA	25,73 %
AA	24,48 %
A	21,95 %
Weitere Anteile	1,31 %

Rechtliche Hinweise

Datenquelle für Fondsinformationen: Scope Analysis GmbH und cleversoft GmbH. Die von der Scope Analysis GmbH und von der cleversoft GmbH bereitgestellten Informationen stellen keine Empfehlungen dar und dienen nicht der Anlageberatung. Insbesondere stellen diese Informationen keine Anlageempfehlung oder Anlagestrategieempfehlung im Sinne von § 34 b WpHG dar. Die cleversoft GmbH trifft keinerlei Aussage zur bisherigen und zukünftigen Wertentwicklung der angezeigten Wertpapiere. Wegen der Dynamik der Finanzmärkte muss jegliche Haftung im Zusammenhang mit der Nutzung der Informationen oder dem (evtl. auch irrümlichen) Vertrauen auf deren Richtigkeit, Vollständigkeit oder Aktualität ausgeschlossen werden. Informieren Sie sich daher vor dem Fondserwerb auf der Internetseite der jeweiligen Fondsgesellschaft.