

Anlageziel

Der Fonds investiert vorwiegend in Wertpapiere, die auf mehrere Währungen lauten. Veränderungen der Wechselkurse können sich negativ auf die Rendite von Anlagen auswirken. Der Fonds versucht den Index nachzubilden, indem er durch physischen Erwerb in alle oder fast alle der Aktien investiert, aus denen der Index besteht, wobei er jede Aktie mit etwa der Gewichtung hält, die der Gewichtung im Index entspricht.

Fonds-Fakten

Fondskategorie: Aktienfonds/
Europa/Blend/Large
Cap
WKN: A1T8FS
ISIN: IE00B945W12
Auflagedatum: 21. Mai 2013
Fondsvolumen: 1,91 Mrd. €
(21.12.2020)
Kapitalverwaltungs-
gesellschaft: Vanguard Group
(Ireland) Limited
Fondsmanager/
Anlageberater: -
Vertrieb: Vanguard Group
(Ireland) Limited
Sitzland:
Fondswährung: EUR
Rücknahmepreis: 32,08
Ertragsverwendung: Ausschüttend
Geschäftsjahr: -

Wertentwicklung in der Vergangenheit*

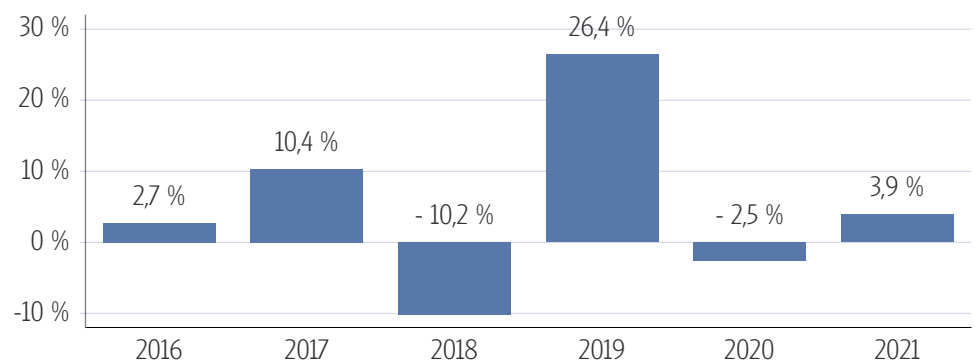
Indexierte Wertentwicklung (02.03.2021)



Wertentwicklung über verschiedene Zeiträume (02.03.2021)

1 Monat	3 Monate	6 Monate	lfd. Jahr	1 Jahr
2,10 %	5,84 %	12,29 %	3,91 %	11,91 %
3 Jahre p.a.	5 Jahre p.a.	10 Jahre p.a.	Seit Auflage p.a.	
6,68 %	6,84 %	-	6,43 %	
3 Jahre	5 Jahre	10 Jahre	Seit Auflage	
21,42 %	39,26 %	-	62,50 %	

Wertentwicklung pro Kalenderjahr (02.03.2021)



Rollierende 12-Monats Entwicklung (02.03.2021)

02.03.15- 02.03.16	02.03.16- 02.03.17	02.03.17- 02.03.18	02.03.18- 02.03.19	02.03.19- 02.03.20	02.03.20- 02.03.21
-10,76 %	14,24 %	0,39 %	5,29 %	3,05 %	11,91 %

*Historische Wertentwicklungen sind keine Garantie für eine ähnliche Entwicklung in der Zukunft. Diese ist nicht prognostizierbar. Die Berechnung der Wertentwicklung erfolgt gemäß BVI-Methode.

Kennzahlen

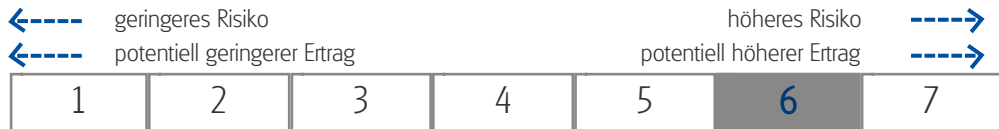
Volatilität	
1 Jahr	+27,25 %
3 Jahre	+18,82 %
5 Jahre	+16,79 %
Sharpe Ratio	
1 Jahr	0,46
3 Jahre	0,34
5 Jahre	0,44
Maximaler Verlust	
1 Jahr	-27,6 %
3 Jahre	-35,4 %
5 Jahre	-35,4 %
Verlustdauer in Monaten	
1 Jahr	2
3 Jahre	3
5 Jahre	3

Fonds-Konditionen

Ausgabeauschlag:	Ein Ausgabeaufschlag fällt im Rahmen der fondsgebundenen Rentenversicherungen von Condor nicht an.
Max. Verwaltungsvergütung p.a.:	0,10 %
Max. Fondsmanagement Gebühr p.a.:	-
Max. Depotbankvergütung p.a.:	-
Laufende Kosten:	0,10 % (16.02.2021)
Erfolgsabhängige Vergütung:	0,00

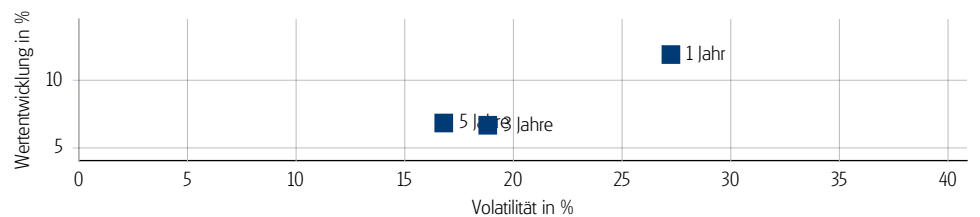
Risikokennzahlen

Risiko- & Ertragsprofil*



*Gemäß der Wesentlichen Anlegerinformation (KID) vom 16.02.2021

Risiko - Rendite - Diagramm (02.03.2021)



Portfoliostruktur

Anlagevermögen (30.11.2020)

Aktien	100,00 %
--------	----------

Top 5 Branchenverteilung (30.11.2020)

Finanzwesen	16,00 %
Industrie	15,90 %
Gesundheitswesen	14,90 %
Nicht-Basiskonsumgüter	12,30 %
Basiskonsumgüter	12,20 %

Top 5 Länderverteilung (30.11.2020)

Großbritannien	23,40 %
Frankreich	17,00 %
Schweiz	15,00 %
Deutschland	14,70 %
Niederlande	6,20 %

Top 5 Holdings (30.11.2020)

Nestle	3,20 %
Roche Holdings AG	2,50 %
Novartis	2,00 %
ASML HOLDING	1,80 %
LVMH Moët Hennessy	1,50 %

Rechtliche Hinweise

Datenquelle für Fondsinformationen: cleversoft GmbH. Die von der cleversoft GmbH bereitgestellten Informationen stellen keine Empfehlungen dar und dienen nicht der Anlageberatung. Insbesondere stellen diese Informationen keine Finanzanalyse im Sinne von § 34 b WpHG dar. Die cleversoft GmbH trifft keinerlei Aussage zur bisherigen und zukünftigen Wertentwicklung der angezeigten Wertpapiere. Wegen der Dynamik der Finanzmärkte muss jegliche Haftung im Zusammenhang mit der Nutzung der Informationen oder dem (evtl. auch irrtümlichen) Vertrauen auf deren Richtigkeit, Vollständigkeit oder Aktualität ausgeschlossen werden. Informieren Sie sich daher vor dem Fondserwerb auf der Internetseite der jeweiligen Fondsgesellschaft.