

### Anlageziel

Der iShares Global Corporate Bond UCITS ETF ist ein börsengehandelter Indexfonds (Exchange Traded Fund, ETF), der möglichst genau die Wertentwicklung vom Barclays Global Aggregate Corporate Bond Index abbildet. Der ETF investiert direkt in die im Index enthaltenen Wertpapiere. Der Barclays Global Aggregate Corporate Bond Index bietet Zugang zu festverzinslichen Unternehmensanleihen mit Investment Grade, die von Kapitalgesellschaften in Industrie- und Schwellenländern weltweit aufgelegt werden und eine Restlaufzeit von mindestens 1 Jahr aufweisen. Um sein Anlageziel zu erreichen, kann der Fonds auch in Staatsanleihen investieren, um eine ähnliche Wertentwicklung (mit entsprechendem Risikoprofil) wie bestimmte Bestandteile des Benchmark Index zu verzeichnen. iShares ETFs sind Fonds, die von BlackRock verwaltet werden. Sie sind transparente, kosteneffiziente und liquide Finanzinstrumente, die wie herkömmliche Aktien über die Börse gehandelt werden.

### Fonds-Fakten

Fondskategorie: Rentenfonds/ Global/ Unternehmensanleihen/Investment Grade

WKN: A1J0YD  
 ISIN: IE00B7J7TB45

Auflagedatum: 24. September 2012  
 Fondsvolumen: 4,20 Mrd. EUR (31.05.2021)

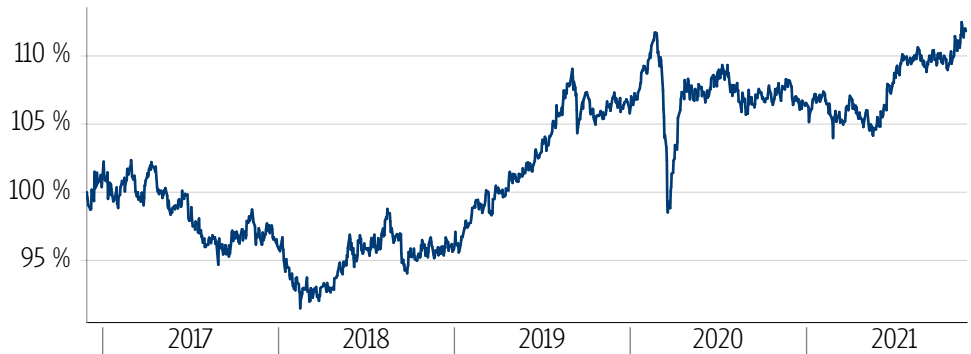
Kapitalverwaltungsgesellschaft: BlackRock Asset Management Ireland Limited

Fondsmanager/Anlageberater: -  
 Vertrieb: -

Sitzland: Irland  
 Fondswährung: USD  
 Rücknahmepreis: 91,48 EUR  
 Ertragsverwendung: Ausschüttend  
 Geschäftsjahr: 01. April - 31. März

### Wertentwicklung in der Vergangenheit\*

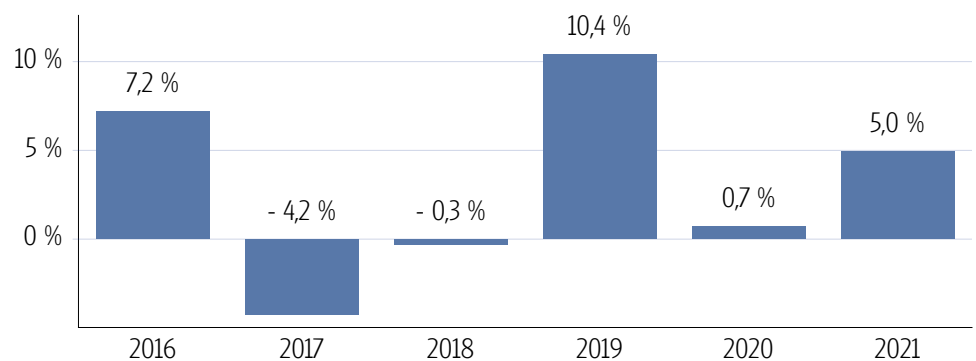
#### Indexierte Wertentwicklung (29.11.2021)



#### Wertentwicklung über verschiedene Zeiträume (29.11.2021)

1 Monat	3 Monate	6 Monate	lfd. Jahr	1 Jahr
2,20 %	1,63 %	5,98 %	4,95 %	3,37 %
3 Jahre p.a.	5 Jahre p.a.	10 Jahre p.a.	Seit Auflage p.a.	
5,44 %	2,26 %	-	4,23 %	
3 Jahre	5 Jahre	10 Jahre	Seit Auflage	
17,25 %	11,83 %	-	46,27 %	

#### Wertentwicklung pro Kalenderjahr (29.11.2021)



#### Rollierende 12-Monats Entwicklung (29.11.2021)

29.11.16-29.11.17	29.11.17-29.11.18	29.11.18-29.11.19	29.11.19-29.11.20	29.11.20-29.11.21
-2,97 %	-1,71 %	12,51 %	0,81 %	3,37 %

\*Historische Wertentwicklungen sind keine Garantie für eine ähnliche Entwicklung in der Zukunft. Diese ist nicht prognostizierbar. Die Berechnung der Wertentwicklung erfolgt gemäß BVI-Methode.

Stand: 29.11.2021

### Kennzahlen

Volatilität	
1 Jahr	+5,84 %
3 Jahre	+6,71 %
5 Jahre	+7,15 %
Sharpe Ratio	
1 Jahr	0,68
3 Jahre	0,89
5 Jahre	0,38
Maximaler Verlust	
1 Jahr	-3,9 %
3 Jahre	-11,8 %
5 Jahre	-11,8 %
Verlustdauer in Monaten	
1 Jahr	1
3 Jahre	2
5 Jahre	7

### Fonds-Konditionen

Ausgabeaufschlag:	Ein Ausgabeaufschlag fällt im Rahmen der fondsgebundenen Rentenversicherungen von Condor nicht an.
Max. Verwaltungsvergütung p.a.:	-
Max. Fondsmanagement Gebühr p.a.:	-
Max. Depotbankvergütung p.a.:	-
Laufende Kosten:	0,20 % (27.01.2021)
Erfolgsabhängige Vergütung:	0,00

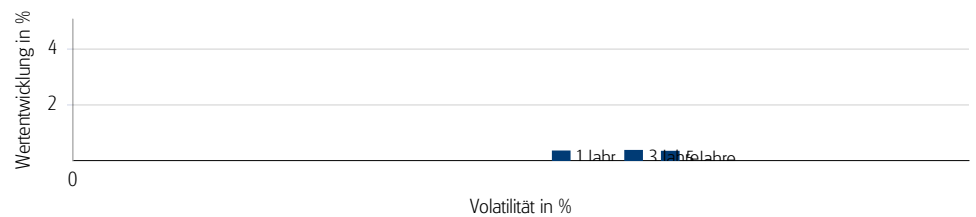
### Risikokennzahlen

#### Risiko- & Ertragsprofil\*



\*Gemäß der Wesentlichen Anlegerinformation (KID) vom 27.01.2021

#### Risiko - Rendite - Diagramm (29.11.2021)



### Portfoliostruktur

#### Anlagevermögen (31.08.2021)

Anleihen	100,00 %
----------	----------

#### Top 5 Länderverteilung (31.08.2021)

USA	55,35 %
Vereinigtes Königreich	7,84 %
Frankreich	6,49 %
Deutschland	4,79 %
Kanada	4,70 %

#### Rechtliche Hinweise

Datenquelle für Fondsinformationen: Scope Analysis GmbH und cleversoft GmbH. Die von der Scope Analysis GmbH und von der cleversoft GmbH bereitgestellten Informationen stellen keine Empfehlungen dar und dienen nicht der Anlageberatung. Insbesondere stellen diese Informationen keine Anlageempfehlung oder Anlagestrategieempfehlung im Sinne von § 34 b WpHG dar. Die cleversoft GmbH trifft keinerlei Aussage zur bisherigen und zukünftigen Wertentwicklung der angezeigten Wertpapiere. Wegen der Dynamik der Finanzmärkte muss jegliche Haftung im Zusammenhang mit der Nutzung der Informationen oder dem (evtl. auch irrtümlichen) Vertrauen auf deren Richtigkeit, Vollständigkeit oder Aktualität ausgeschlossen werden. Informieren Sie sich daher vor dem Fondserwerb auf der Internetseite der jeweiligen Fondsgesellschaft.