

### Anlageziel

Anlageziel ist ein langfristiger Gesamtertrag. Der Fonds investiert in Aktien von internationalen Unternehmen mit geringer Marktkapitalisierung.

### Fonds-Fakten

Fondskategorie: Aktienfonds/  
Global/Growth/Mid-Small Cap

WKN: A1JJAF

ISIN: IE00B67WB637

Auflagedatum: 19. April 2011

Fondsvolumen: 644,17 Mio. €  
(30.09.2020)

Kapitalverwaltungsgesellschaft: Dimensional Funds plc

Fondsmanager/Anlageberater: -

Vertrieb: Dimensional Funds plc

Sitzland: -

Fondswährung: EUR

Rücknahmepreis: 27,64

Ertragsverwendung: Thesaurierend

Geschäftsjahr: 01. Dezember - 30. November

### Wertentwicklung in der Vergangenheit\*

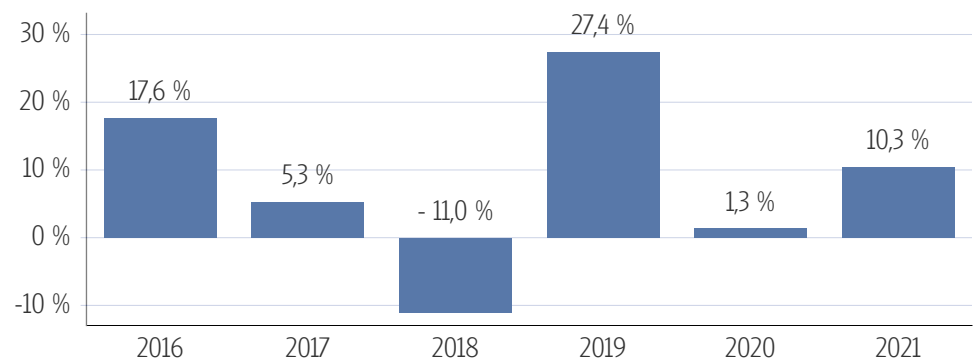
#### Indexierte Wertentwicklung (03.03.2021)



#### Wertentwicklung über verschiedene Zeiträume (03.03.2021)

1 Monat	3 Monate	6 Monate	lfd. Jahr	1 Jahr
3,33 %	14,93 %	30,81 %	10,34 %	26,56 %
3 Jahre p.a.	5 Jahre p.a.	10 Jahre p.a.	Seit Auflage p.a.	
9,63 %	10,20 %	-	10,84 %	
3 Jahre	5 Jahre	10 Jahre	Seit Auflage	
31,81 %	62,59 %	-	176,40 %	

#### Wertentwicklung pro Kalenderjahr (03.03.2021)



#### Rollierende 12-Monats Entwicklung (03.03.2021)

03.03.15-03.03.16	03.03.16-03.03.17	03.03.17-03.03.18	03.03.18-03.03.19	03.03.19-03.03.20	03.03.20-03.03.21
-5,29 %	25,53 %	-1,73 %	7,53 %	-3,15 %	26,56 %

\*Historische Wertentwicklungen sind keine Garantie für eine ähnliche Entwicklung in der Zukunft. Diese ist nicht prognostizierbar. Die Berechnung der Wertentwicklung erfolgt gemäß BVI-Methode.

### Kennzahlen

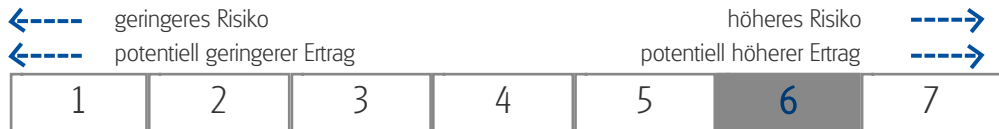
Volatilität	
1 Jahr	+35,75 %
3 Jahre	+23,63 %
5 Jahre	+19,90 %
Sharpe Ratio	
1 Jahr	0,69
3 Jahre	0,43
5 Jahre	0,54
Maximaler Verlust	
1 Jahr	-32,3 %
3 Jahre	-40,6 %
5 Jahre	-40,6 %
Verlustdauer in Monaten	
1 Jahr	1
3 Jahre	3
5 Jahre	3

### Fonds-Konditionen

Ausgabeauschlag:	Ein Ausgabeaufschlag fällt im Rahmen der fondsgebundenen Rentenversicherungen von Condor nicht an.
Max. Verwaltungsvergütung p.a.:	0,50 %
Max. Fondsmanagement Gebühr p.a.:	-
Max. Depotbankvergütung p.a.:	0,01 %
Laufende Kosten:	0,46 % (23.04.2020)
Erfolgsabhängige Vergütung:	0,00

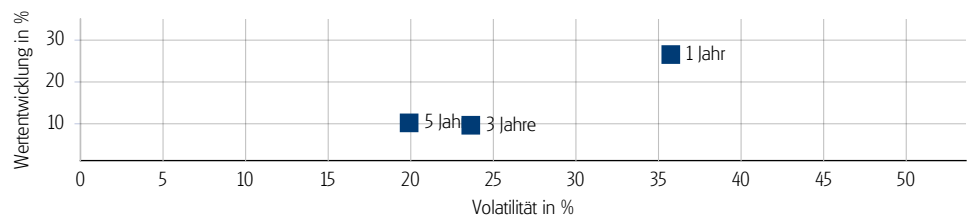
### Risikokennzahlen

#### Risiko- & Ertragsprofil\*



\*Gemäß der Wesentlichen Anlegerinformation (KID) vom 23.04.2020

#### Risiko - Rendite - Diagramm (03.03.2021)



### Portfoliostruktur

#### Anlagevermögen (31.12.2020)

Aktien	99,66 %
--------	---------

#### Top 5 Länderverteilung (31.12.2020)

USA	63,76 %
Japan	5,87 %
Großbritannien	5,26 %
Kanada	3,44 %
Australien	2,34 %

#### Top 5 Währungsverteilung (31.12.2020)

USD	66,12 %
EUR	8,28 %
JPY	5,87 %
GBP	5,11 %
CAD	3,54 %

#### Rechtliche Hinweise

Datenquelle für Fondsinformationen: cleversoft GmbH. Die von der cleversoft GmbH bereitgestellten Informationen stellen keine Empfehlungen dar und dienen nicht der Anlageberatung. Insbesondere stellen diese Informationen keine Finanzanalyse im Sinne von § 34 b WpHG dar. Die cleversoft GmbH trifft keinerlei Aussage zur bisherigen und zukünftigen Wertentwicklung der angezeigten Wertpapiere. Wegen der Dynamik der Finanzmärkte muss jegliche Haftung im Zusammenhang mit der Nutzung der Informationen oder dem (evtl. auch irrtümlichen) Vertrauen auf deren Richtigkeit, Vollständigkeit oder Aktualität ausgeschlossen werden. Informieren Sie sich daher vor dem Fondserwerb auf der Internetseite der jeweiligen Fondsgesellschaft.