

Anlageziel

Anlageziel des Fonds ist es, seinen Referenzindex möglichst kosteneffizient und präzise nachzubilden. Dazu hält der Fonds wenn immer möglich alle im Index enthaltenen Wertpapiere. Der Referenzindex Dow Jones Industrial Average TM bildet die Rendite der 30 grössten Unternehmen aus USA.

Fonds-Fakten

Fondskategorie: Aktienfonds/
Nordamerika/Blend/Large Cap

WKN: A0YEDK
ISIN: IE00B53L4350

Auflagedatum: 26. Januar 2010
Fondsvolumen: 646,39 Mio. \$
(30.11.2020)

Kapitalverwaltungsgesellschaft: BlackRock Asset Management Ireland Limited

Fondsmanager/
Anlageberater: -

Vertrieb: BlackRock Asset Management Ireland Limited

Sitzland: -
Fondswährung: USD
Rücknahmepreis: 358,53
Ertragsverwendung: Thesaurierend
Geschäftsjahr: 01. August - 31. Juli

Wertentwicklung in der Vergangenheit*

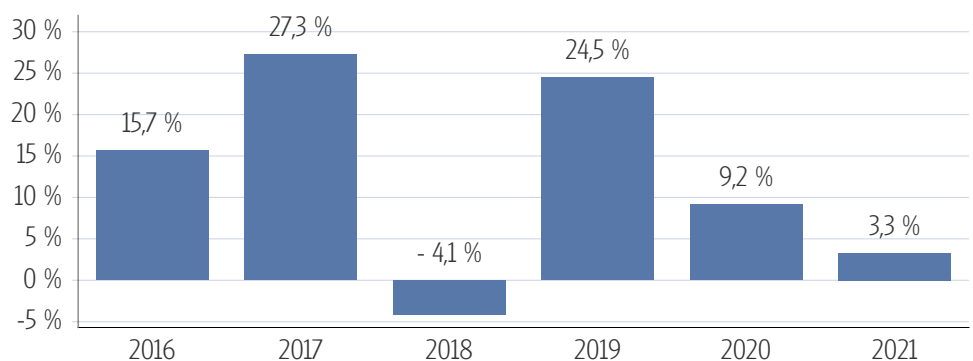
Indexierte Wertentwicklung (01.03.2021)



Wertentwicklung über verschiedene Zeiträume (01.03.2021)

1 Monat	3 Monate	6 Monate	lfd. Jahr	1 Jahr
4,61 %	6,09 %	10,84 %	3,31 %	26,24 %
3 Jahre p.a.	5 Jahre p.a.	10 Jahre p.a.	Seit Auflage p.a.	
10,45 %	15,29 %	12,05 %	12,71 %	
3 Jahre	5 Jahre	10 Jahre	Seit Auflage	
34,77 %	103,79 %	212,26 %	277,40 %	

Wertentwicklung pro Kalenderjahr (01.03.2021)



Rollierende 12-Monats Entwicklung (01.03.2021)

01.03.15-01.03.16	01.03.16-01.03.17	01.03.17-01.03.18	01.03.18-01.03.19	01.03.19-01.03.20	01.03.20-01.03.21
-5,27 %	27,58 %	18,52 %	7,49 %	-0,68 %	26,24 %

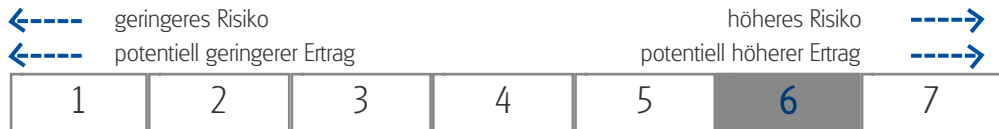
*Historische Wertentwicklungen sind keine Garantie für eine ähnliche Entwicklung in der Zukunft. Diese ist nicht prognostizierbar. Die Berechnung der Wertentwicklung erfolgt gemäß BVI-Methode.

Kennzahlen

Volatilität	
1 Jahr	+36,15 %
3 Jahre	+24,32 %
5 Jahre	+19,91 %
Sharpe Ratio	
1 Jahr	0,74
3 Jahre	0,42
5 Jahre	0,82
Maximaler Verlust	
1 Jahr	-31,3 %
3 Jahre	-36,9 %
5 Jahre	-36,9 %
Verlustdauer in Monaten	
1 Jahr	2
3 Jahre	3
5 Jahre	3
Fonds-Konditionen	
Ausgabeauschlag:	Ein Ausgabeaufschlag fällt im Rahmen der fondsgebundenen Rentenversicherungen von Condor nicht an.
Max. Verwaltungsvergütung p.a.:	0,22 %
Max. Fondsmanagement Gebühr p.a.:	-
Max. Depotbankvergütung p.a.:	-
Laufende Kosten:	0,33 % (03.02.2021)
Erfolgsabhängige Vergütung:	0,00

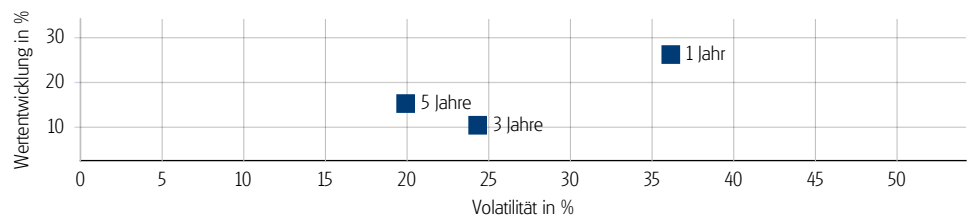
Risikokennzahlen

Risiko- & Ertragsprofil*



*Gemäß der Wesentlichen Anlegerinformation (KID) vom 03.02.2021

Risiko - Rendite - Diagramm (01.03.2021)



Portfoliostruktur

Anlagevermögen (30.11.2020)

Aktien	99,70 %
Kasse	0,30 %

Top 5 Branchenverteilung (30.11.2020)

Informationstechnologie	22,23 %
Gesundheitswesen	17,34 %
Industrie	16,84 %
zyklische Konsumgüter	13,93 %
Finanzwerte	13,21 %

Top 5 Länderverteilung (30.11.2020)

USA	99,70 %
-----	---------

Top 5 Holdings (30.11.2020)

United HealthGroup	7,44 %
Home Depot	6,14 %
Salesforce.com	5,44 %
Goldmann Sachs	5,10 %
Amgen	4,91 %

Rechtliche Hinweise

Datenquelle für Fondsinformationen: cleversoft GmbH. Die von der cleversoft GmbH bereitgestellten Informationen stellen keine Empfehlungen dar und dienen nicht der Anlageberatung. Insbesondere stellen diese Informationen keine Finanzanalyse im Sinne von § 34 b WpHG dar. Die cleversoft GmbH trifft keinerlei Aussage zur bisherigen und zukünftigen Wertentwicklung der angezeigten Wertpapiere. Wegen der Dynamik der Finanzmärkte muss jegliche Haftung im Zusammenhang mit der Nutzung der Informationen oder dem (evtl. auch irrtümlichen) Vertrauen auf deren Richtigkeit, Vollständigkeit oder Aktualität ausgeschlossen werden. Informieren Sie sich daher vor dem Fondserwerb auf der Internetseite der jeweiligen Fondsgesellschaft.