

Anlageziel

Anlageziel des Fonds ist es, seinen Referenzindex möglichst kosteneffizient und präzise nachzubilden. Dazu hält der Fonds wenn immer möglich alle im Index enthaltenen Wertpapiere. Der Referenzindex Dow Jones EURO STOXX 50 (R) bildet die Rendite der 50 grössten Unternehmen aus der Europäischen Währungsunion ab.

Fonds-Fakten

Fondskategorie: Aktienfonds/
Europa/Blend/Large
Cap
WKN: A0YEDJ
ISIN: IE00B53L3W79
Auflagedatum: 26. Januar 2010
Fondsvolumen: 3,68 Mrd. €
(30.11.2020)
Kapitalverwaltungs-
gesellschaft: BlackRock Asset
Management Ireland
Limited
Fondsmanager/
Anlageberater: -
Vertrieb: BlackRock Asset
Management Ireland
Limited
Sitzland:
Fondswährung: EUR
Rücknahmepreis: 122,79
Ertragsverwendung: Thesaurierend
Geschäftsjahr: 01. August -
31. Juli

Wertentwicklung in der Vergangenheit*

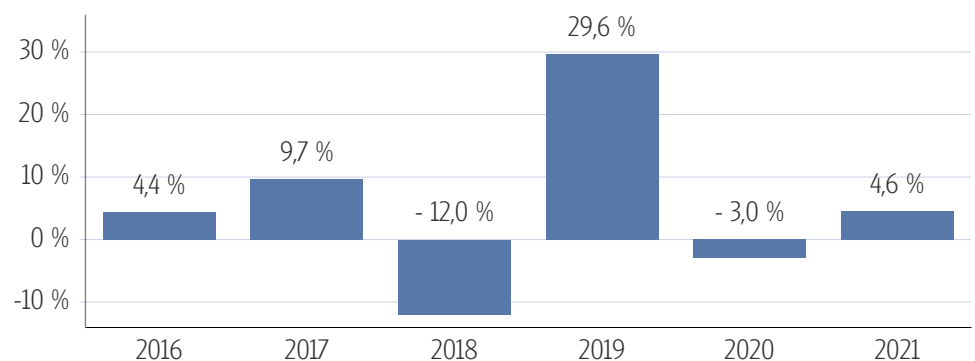
Indexierte Wertentwicklung (02.03.2021)



Wertentwicklung über verschiedene Zeiträume (02.03.2021)

1 Monat	3 Monate	6 Monate	lfd. Jahr	1 Jahr
3,36 %	5,57 %	11,55 %	4,62 %	13,65 %
3 Jahre p.a.	5 Jahre p.a.	10 Jahre p.a.	Seit Auflage p.a.	
6,78 %	7,41 %	5,73 %	5,90 %	
3 Jahre	5 Jahre	10 Jahre	Seit Auflage	
21,76 %	42,99 %	74,69 %	88,90 %	

Wertentwicklung pro Kalenderjahr (02.03.2021)



Rollierende 12-Monats Entwicklung (02.03.2021)

02.03.15- 02.03.16	02.03.16- 02.03.17	02.03.17- 02.03.18	02.03.18- 02.03.19	02.03.19- 02.03.20	02.03.20- 02.03.21
-13,25 %	16,09 %	1,16 %	2,93 %	4,08 %	13,65 %

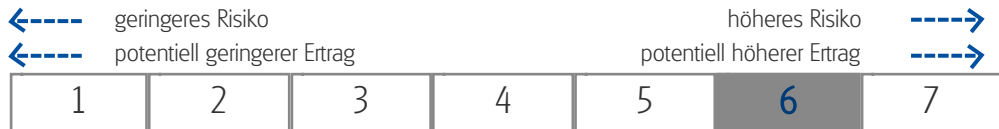
*Historische Wertentwicklungen sind keine Garantie für eine ähnliche Entwicklung in der Zukunft. Diese ist nicht prognostizierbar. Die Berechnung der Wertentwicklung erfolgt gemäß BVI-Methode.

Kennzahlen

Volatilität	
1 Jahr	+31,59 %
3 Jahre	+21,56 %
5 Jahre	+19,28 %
Sharpe Ratio	
1 Jahr	0,46
3 Jahre	0,30
5 Jahre	0,42
Maximaler Verlust	
1 Jahr	-30,2 %
3 Jahre	-38,2 %
5 Jahre	-38,2 %
Verlustdauer in Monaten	
1 Jahr	2
3 Jahre	3
5 Jahre	3
Fonds-Konditionen	
Ausgabeauschlag:	Ein Ausgabeaufschlag fällt im Rahmen der fondsgebundenen Rentenversicherungen von Condor nicht an.
Max. Verwaltungsvergütung p.a.:	-
Max. Fondsmanagement Gebühr p.a.:	-
Max. Depotbankvergütung p.a.:	-
Laufende Kosten:	0,10 % (03.02.2021)
Erfolgsabhängige Vergütung:	0,00

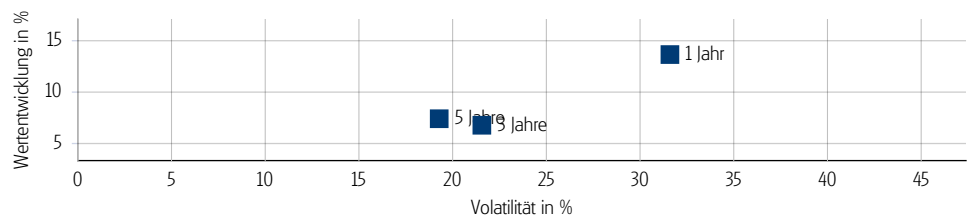
Risikokennzahlen

Risiko- & Ertragsprofil*



*Gemäß der Wesentlichen Anlegerinformation (KID) vom 03.02.2021

Risiko - Rendite - Diagramm (02.03.2021)



Portfoliostruktur

Anlagevermögen (30.11.2020)

Aktien	99,75 %
Kasse	0,25 %

Top 5 Branchenverteilung (30.11.2020)

zyklische Konsumgüter	17,72 %
Industrie	14,06 %
Informationstechnologie	13,97 %
Finanzwerte	13,37 %
Materialien	10,43 %

Top 5 Länderverteilung (30.11.2020)

Frankreich	37,25 %
Deutschland	27,70 %
Niederlande	13,25 %
Spanien	6,48 %
Italien	4,74 %

Top 5 Holdings (30.11.2020)

ASML	6,08 %
LVMH	5,03 %
Linde	4,63 %
SAP	4,38 %
Sanofi	3,79 %

Rechtliche Hinweise

Datenquelle für Fondsinformationen: cleversoft GmbH. Die von der cleversoft GmbH bereitgestellten Informationen stellen keine Empfehlungen dar und dienen nicht der Anlageberatung. Insbesondere stellen diese Informationen keine Finanzanalyse im Sinne von § 34 b WpHG dar. Die cleversoft GmbH trifft keinerlei Aussage zur bisherigen und zukünftigen Wertentwicklung der angezeigten Wertpapiere. Wegen der Dynamik der Finanzmärkte muss jegliche Haftung im Zusammenhang mit der Nutzung der Informationen oder dem (evtl. auch irrtümlichen) Vertrauen auf deren Richtigkeit, Vollständigkeit oder Aktualität ausgeschlossen werden. Informieren Sie sich daher vor dem Fondserwerb auf der Internetseite der jeweiligen Fondsgesellschaft.