

Anlageziel

Der Fonds strebt langfristiges Kapitalwachstum durch Abbildung des Index an. Der Index ist nach Marktkapitalisierung gewichtet und besteht aus Stammaktien von Unternehmen aus europäischen Industrieländern. Der Fonds verfolgt eine passive Strategie (auch Indexstrategie genannt), die die Abbildung des Index anstrebt und hierzu in alle oder eine repräsentative Teilmenge der Wertpapiere investiert, die den Index bilden und bestimmte Prüfkriterien für sozial verantwortliche Anlagen erfüllen. Der Fonds erwirbt keine Aktien von Index-Unternehmen, die diese speziellen Kriterien für soziale Verantwortung nicht erfüllen. Der Fondsmanager hält jedes oder eine repräsentative Teilmenge jener Wertpapiere aus dem Index, die die Kriterien für soziale Verantwortung erfüllen, in ungefähr gleichem Verhältnis zu ihrer Gewichtung im Index. Darüber hinaus wird der Fonds optimiert, um die Risikofaktoren und die Wertentwicklung des Index widerzuspiegeln.

Fonds-Fakten

Fondskategorie: Aktienfonds/
Europa/Blend/Standardwerte

WKN: A1C0ZE

ISIN: IE00B526YN16

Auflegedatum: 29. Juni 2010

Fondsvolumen: 266,11 Mio. €
(21.12.2020)

Kapitalverwaltungsgesellschaft: Vanguard Group (Ireland) Limited

Fondsmanager/Anlageberater: -

Vertrieb: Vanguard Group (Ireland) Limited

Sitzland:

Fondswährung: EUR

Rücknahmepreis: 216,22

Ertragsverwendung: Thesaurierend

Geschäftsjahr: 01. Januar -
31. Dezember

Wertentwicklung in der Vergangenheit*

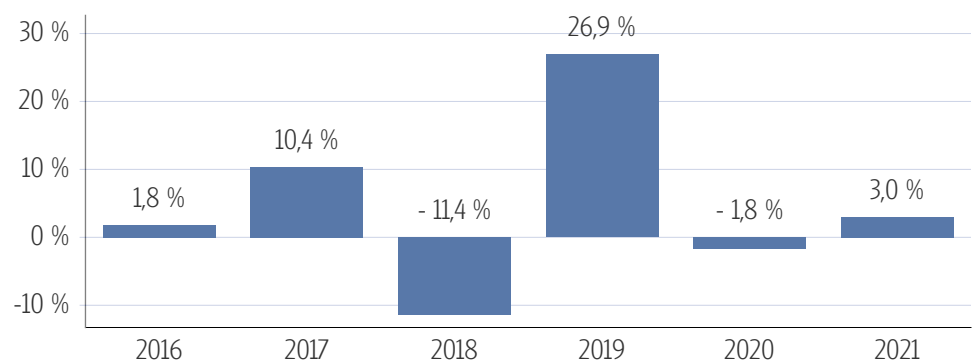
Indexierte Wertentwicklung (05.03.2021)



Wertentwicklung über verschiedene Zeiträume (05.03.2021)

1 Monat	3 Monate	6 Monate	lfd. Jahr	1 Jahr
0,28 %	4,34 %	13,92 %	2,98 %	10,35 %
3 Jahre p.a.	5 Jahre p.a.	10 Jahre p.a.	Seit Auflage p.a.	
6,13 %	6,35 %	6,36 %	7,48 %	
3 Jahre	5 Jahre	10 Jahre	Seit Auflage	
19,56 %	36,05 %	85,40 %	116,22 %	

Wertentwicklung pro Kalenderjahr (05.03.2021)



Rollierende 12-Monats Entwicklung (05.03.2021)

05.03.15- 05.03.16	05.03.16- 05.03.17	05.03.17- 05.03.18	05.03.18- 05.03.19	05.03.19- 05.03.20	05.03.20- 05.03.21
-11,47 %	12,70 %	0,97 %	3,90 %	4,27 %	10,35 %

*Historische Wertentwicklungen sind keine Garantie für eine ähnliche Entwicklung in der Zukunft. Diese ist nicht prognostizierbar. Die Berechnung der Wertentwicklung erfolgt gemäß BVI-Methode.

Kennzahlen

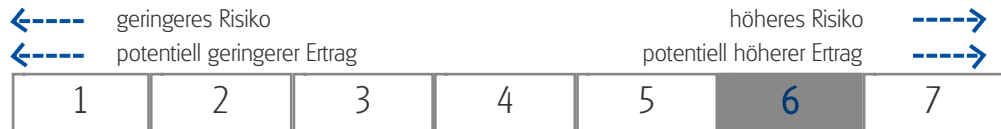
Volatilität	
1 Jahr	+27,41 %
3 Jahre	+19,03 %
5 Jahre	+17,03 %
Sharpe Ratio	
1 Jahr	0,33
3 Jahre	0,37
5 Jahre	0,40
Maximaler Verlust	
1 Jahr	-28,0 %
3 Jahre	-35,6 %
5 Jahre	-35,6 %
Verlustdauer in Monaten	
1 Jahr	2
3 Jahre	3
5 Jahre	3

Fonds-Konditionen

Ausgabeauschlag:	Ein Ausgabeaufschlag fällt im Rahmen der fondsgebundenen Rentenversicherungen von Condor nicht an.
Max. Verwaltungsvergütung p.a.:	0,14 %
Max. Fondsmanagement Gebühr p.a.:	-
Max. Depotbankvergütung p.a.:	-
Laufende Kosten:	0,14 % (16.02.2021)
Erfolgsabhängige Vergütung:	0,00

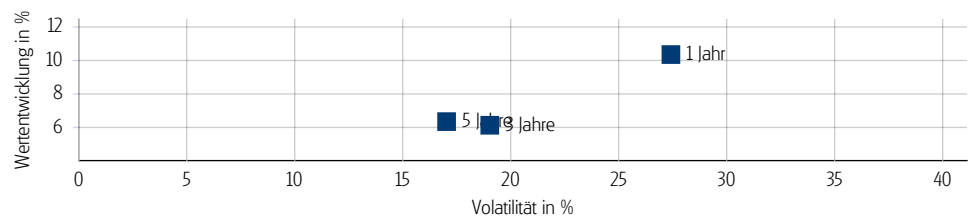
Risikokennzahlen

Risiko- & Ertragsprofil*



*Gemäß der Wesentlichen Anlegerinformation (KID) vom 16.02.2021

Risiko - Rendite - Diagramm (05.03.2021)



Portfoliostruktur

Anlagevermögen (30.11.2020)

Aktien	100,00 %
--------	----------

Top 5 Branchenverteilung (30.11.2020)

Finanzwesen	16,30 %
Industrie	15,70 %
Gesundheitswesen	14,50 %
Nicht-Basiskonsumgüter	13,10 %
Basiskonsumgüter	11,80 %

Top 5 Länderverteilung (30.11.2020)

Großbritannien	23,30 %
Frankreich	16,90 %
Deutschland	14,90 %
Schweiz	14,80 %
Niederlande	6,30 %

Top 5 Holdings (30.11.2020)

Nestle	3,40 %
Roche Holdings AG	2,60 %
ASML HOLDING	1,80 %
LVMH Moët Hennessy	1,60 %
Astrazeneca	1,50 %

Rechtliche Hinweise

Datenquelle für Fondsinformationen: cleversoft GmbH. Die von der cleversoft GmbH bereitgestellten Informationen stellen keine Empfehlungen dar und dienen nicht der Anlageberatung. Insbesondere stellen diese Informationen keine Finanzanalyse im Sinne von § 34 b WpHG dar. Die cleversoft GmbH trifft keinerlei Aussage zur bisherigen und zukünftigen Wertentwicklung der angezeigten Wertpapiere. Wegen der Dynamik der Finanzmärkte muss jegliche Haftung im Zusammenhang mit der Nutzung der Informationen oder dem (evtl. auch irrtümlichen) Vertrauen auf deren Richtigkeit, Vollständigkeit oder Aktualität ausgeschlossen werden. Informieren Sie sich daher vor dem Fondserwerb auf der Internetseite der jeweiligen Fondsgesellschaft.