

Anlageziel

Der Fonds investiert vorwiegend in Wertpapiere, die auf USD lauten. Veränderungen der Wechselkurse können sich negativ auf die Rendite von Anlagen auswirken. Der Fonds versucht den Index nachzubilden, indem er durch physischen Erwerb in alle oder fast alle der Aktien investiert, aus denen der Index besteht, wobei er jede Aktie mit etwa der Gewichtung hält, die der Gewichtung im Index entspricht.

Fonds-Fakten

Fondskategorie: Aktienfonds/ Nordamerika/ Blend/Large Cap
 WKN: A1JX53
 ISIN: IE00B3XXRP09
 Auflegedatum: 22. Mai 2012
 Fondsvolumen: 60,46 Mrd. EUR (29.11.2024)
 Kapitalverwaltungsgesellschaft: Vanguard Group (Ireland) Limited
 Fondsmanager/Anlageberater: -
 Vertrieb: -
 Sitzland: Irland
 Fondswährung: USD
 Rücknahmepreis: 108,14 EUR
 Ertragsverwendung: Ausschüttend
 Geschäftsjahr: 01. Januar - 31. Dezember
 Transparenzverordnung (EU) 2019/2088: -

Wertentwicklung in der Vergangenheit*

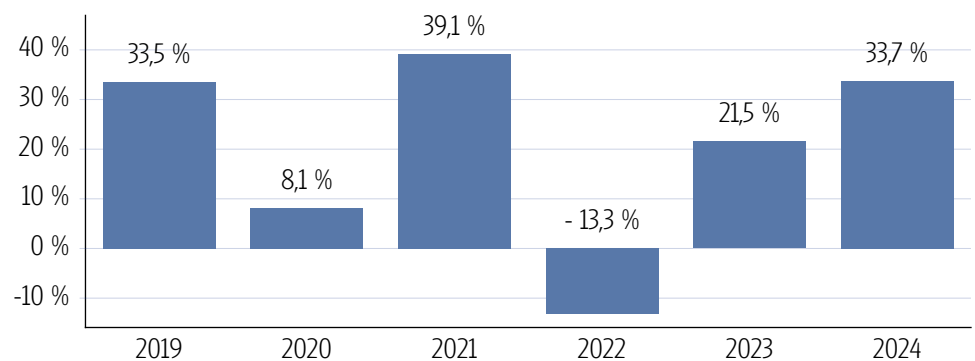
Indexierte Wertentwicklung (20.12.2024)



Wertentwicklung über verschiedene Zeiträume (20.12.2024)

1 Monat	3 Monate	6 Monate	lfd. Jahr	1 Jahr
2,00 %	12,06 %	12,39 %	33,68 %	34,43 %
3 Jahre p.a.	5 Jahre p.a.	10 Jahre p.a.	Seit Auflage p.a.	
13,52 %	15,96 %	14,55 %	16,12 %	
3 Jahre	5 Jahre	10 Jahre	Seit Auflage	
46,35 %	109,88 %	289,44 %	556,28 %	

Wertentwicklung pro Kalenderjahr (20.12.2024)



Rollierende 12-Monats Entwicklung (20.12.2024)

20.12.19-20.12.20	20.12.20-20.12.21	20.12.21-20.12.22	20.12.22-20.12.23	20.12.23-20.12.24
5,85 %	35,49 %	-9,81 %	20,71 %	34,43 %

*Historische Wertentwicklungen sind keine Garantie für eine ähnliche Entwicklung in der Zukunft. Diese ist nicht prognostizierbar. Die Berechnung der Wertentwicklung erfolgt gemäß BVI-Methode.

Kennzahlen

Volatilität	
1 Jahr	+14,18 %
3 Jahre	+18,47 %
5 Jahre	+22,10 %

Sharpe Ratio

1 Jahr	2,09
3 Jahre	0,60
5 Jahre	0,66

Maximaler Verlust

1 Jahr	-9,1 %
3 Jahre	-17,3 %
5 Jahre	-33,7 %

Verlustdauer in Monaten

1 Jahr	1
3 Jahre	3
5 Jahre	3

Fonds-Konditionen

Ausgabeaufschlag: Ein Ausgabeaufschlag fällt im Rahmen der fondsgebundenen Rentenversicherungen von Condor nicht an.

Max. Verwaltungsvergütung p.a.: 0,07 %

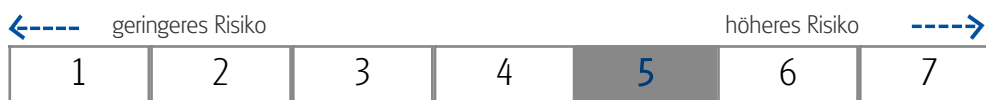
Max. Fondsmanagement Gebühr p.a.: -

Max. Depotbankvergütung p.a.: -

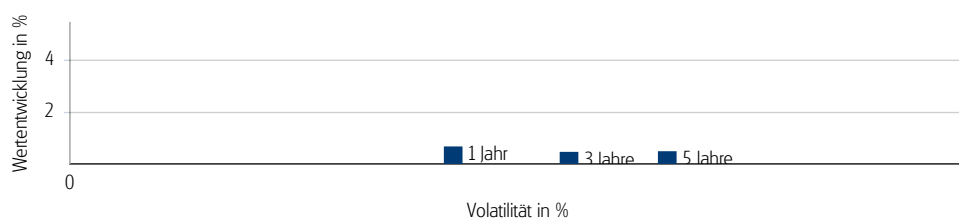
Laufende Kosten: 0,07 % (10.12.2024)

Erfolgsabhängige

Vergütung: 0,00

SRI**RISIKOINDIKATOR***

*Gemäß dem Basisinformationsblatt vom 10.12.2024

Risiko - Rendite - Diagramm (20.12.2024)**Portfoliostruktur****Anlagevermögen (30.11.2024)**

Aktien	96,81 %
Immobilien	2,07 %
Weitere Anteile	1,12 %

Top 5 Branchenverteilung (30.11.2024)

Informationstechnologie	30,97 %
Finanzwesen	13,77 %
Nicht-Basiskonsumgüter	10,62 %
Gesundheitspflege	10,45 %
Kommunikationsdienste	8,78 %

Top 5 Länderverteilung (30.11.2024)

USA	95,77 %
Irland	2,18 %
Weitere Anteile	1,11 %
Schweiz	0,30 %
Niederlande	0,16 %

Top 5 Währungsverteilung (30.11.2024)

USD	98,89 %
Weitere Anteile	1,11 %

Rechtliche Hinweise

Datenquelle für Fondsinformationen: Scope Analysis GmbH und cleversoft GmbH. Die von der Scope Analysis GmbH und von der cleversoft GmbH bereitgestellten Informationen stellen keine Empfehlungen dar und dienen nicht der Anlageberatung. Insbesondere stellen diese Informationen keine Anlageempfehlung oder Anlagestrategieempfehlung im Sinne von § 34 b WpHG dar. Die cleversoft GmbH trifft keinerlei Aussage zur bisherigen und zukünftigen Wertentwicklung der angezeigten Wertpapiere. Wegen der Dynamik der Finanzmärkte muss jegliche Haftung im Zusammenhang mit der Nutzung der Informationen oder dem (evtl. auch irrümlichen) Vertrauen auf deren Richtigkeit, Vollständigkeit oder Aktualität ausgeschlossen werden. Informieren Sie sich daher vor dem Fondserwerb auf der Internetseite der jeweiligen Fondsgesellschaft.