

### Anlageziel

Der Fonds investiert vorwiegend in Wertpapiere, die auf mehrere Währungen lauten. Veränderungen der Wechselkurse können sich negativ auf die Rendite von Anlagen auswirken. Der Fonds versucht den Index nachzubilden, indem er durch physischen Erwerb in eine repräsentative Auswahl der Aktien investiert, aus denen der Index besteht.

### Fonds-Fakten

Fondskategorie: Aktienfonds/  
Global/Blend/Large  
Cap  
WKN: A1JX52  
ISIN: IE00B3RBWM25  
Auflagedatum: 22. Mai 2012  
Fondsvolumen: 6,40 Mrd. \$  
(21.12.2020)  
Kapitalverwaltungs-  
gesellschaft: Vanguard Group  
(Ireland) Limited  
Fondsmanager/  
Anlageberater: -  
Vertrieb: Vanguard Group  
(Ireland) Limited  
Sitzland:  
Fondswährung: USD  
Rücknahmepreis: 110,94  
Ertragsverwendung: Ausschüttend  
Geschäftsjahr: 01. Juli -  
30. Juni

### Wertentwicklung in der Vergangenheit\*

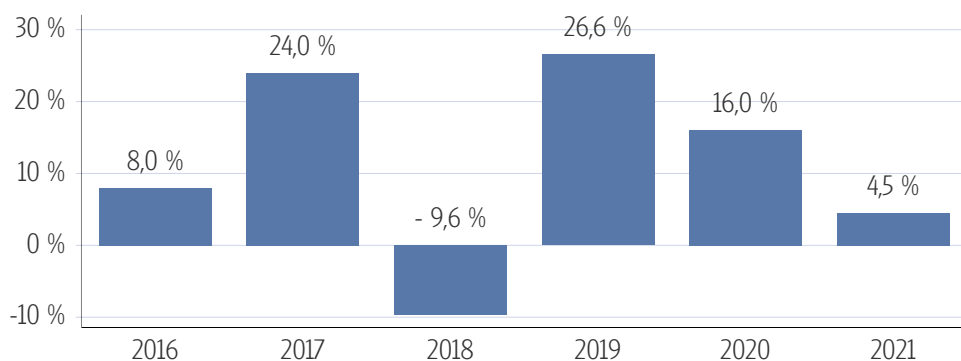
#### Indexierte Wertentwicklung (23.02.2021)



#### Wertentwicklung über verschiedene Zeiträume (23.02.2021)

1 Monat	3 Monate	6 Monate	lfd. Jahr	1 Jahr
1,28 %	10,47 %	18,79 %	4,47 %	19,57 %
3 Jahre p.a.	5 Jahre p.a.	10 Jahre p.a.	Seit Auflage p.a.	
10,65 %	14,81 %	-	11,73 %	
3 Jahre	5 Jahre	10 Jahre	Seit Auflage	
35,52 %	99,65 %	-	164,25 %	

#### Wertentwicklung pro Kalenderjahr (23.02.2021)



#### Rollierende 12-Monats Entwicklung (23.02.2021)

23.02.15- 23.02.16	23.02.16- 23.02.17	23.02.17- 23.02.18	23.02.18- 23.02.19	23.02.19- 23.02.20	23.02.20- 23.02.21
-12,34 %	23,25 %	19,52 %	-2,18 %	15,87 %	19,57 %

\*Historische Wertentwicklungen sind keine Garantie für eine ähnliche Entwicklung in der Zukunft. Diese ist nicht prognostizierbar. Die Berechnung der Wertentwicklung erfolgt gemäß BVI-Methode.

### Kennzahlen

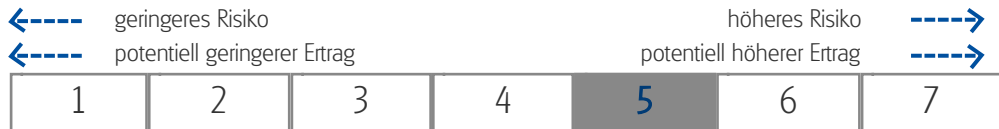
Volatilität	
1 Jahr	+27,39 %
3 Jahre	+18,13 %
5 Jahre	+15,22 %
Sharpe Ratio	
1 Jahr	0,73
3 Jahre	0,64
5 Jahre	0,99
Maximaler Verlust	
1 Jahr	-32,8 %
3 Jahre	-33,7 %
5 Jahre	-33,7 %
Verlustdauer in Monaten	
1 Jahr	2
3 Jahre	3
5 Jahre	3

### Fonds-Konditionen

Ausgabeauschlag:	Ein Ausgabeaufschlag fällt im Rahmen der fondsgebundenen Rentenversicherungen von Condor nicht an.
Max. Verwaltungsvergütung p.a.:	0,22 %
Max. Fondsmanagement Gebühr p.a.:	-
Max. Depotbankvergütung p.a.:	-
Laufende Kosten:	0,22 % (16.02.2021)
Erfolgsabhängige Vergütung:	0,00

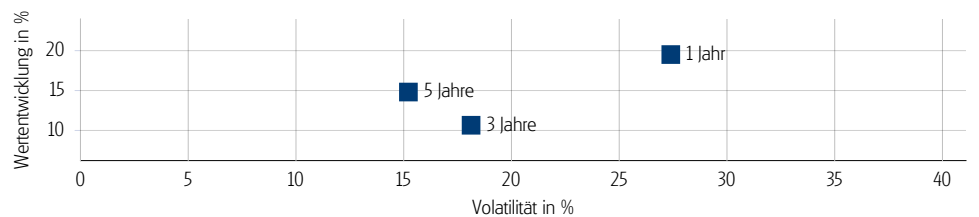
### Risikokennzahlen

#### Risiko- & Ertragsprofil\*



\*Gemäß der Wesentlichen Anlegerinformation (KID) vom 16.02.2021

#### Risiko - Rendite - Diagramm (23.02.2021)



### Portfoliostruktur

#### Anlagevermögen (30.11.2020)

Aktien	100,00 %
--------	----------

#### Top 5 Branchenverteilung (30.11.2020)

Technologie	21,80 %
Nicht-Basiskonsumgüter	16,00 %
Finanzwesen	13,70 %
Industrie	13,30 %
Gesundheitswesen	11,50 %

#### Top 5 Länderverteilung (30.11.2020)

USA	56,40 %
Japan	7,40 %
China	5,20 %
Großbritannien	4,00 %
Frankreich	2,90 %

#### Top 5 Holdings (30.11.2020)

Apple	3,40 %
Microsoft	2,80 %
Amazon.com	2,40 %
Alphabet Inc	1,80 %
Facebook Inc.	1,20 %

#### Rechtliche Hinweise

Datenquelle für Fondsinformationen: cleversoft GmbH. Die von der cleversoft GmbH bereitgestellten Informationen stellen keine Empfehlungen dar und dienen nicht der Anlageberatung. Insbesondere stellen diese Informationen keine Finanzanalyse im Sinne von § 34 b WpHG dar. Die cleversoft GmbH trifft keinerlei Aussage zur bisherigen und zukünftigen Wertentwicklung der angezeigten Wertpapiere. Wegen der Dynamik der Finanzmärkte muss jegliche Haftung im Zusammenhang mit der Nutzung der Informationen oder dem (evtl. auch irrtümlichen) Vertrauen auf deren Richtigkeit, Vollständigkeit oder Aktualität ausgeschlossen werden. Informieren Sie sich daher vor dem Fondserwerb auf der Internetseite der jeweiligen Fondsgesellschaft.