

Anlageziel

Anlageziel ist ein langfristiger Gesamtertrag. Der Fonds investiert in Aktien bestimmter, weltweit in entwickelten Ländern gehandelter Unternehmen, die vom Fondsmanager als geeignete kleinere Unternehmen sowie als geeignete Substanzwerte eingestuft werden. Die Einstufung von Unternehmen als kleinere Unternehmen basiert in erster Linie auf der Marktkapitalisierung dieser Unternehmen.

Fonds-Fakten

Fondskategorie: Aktienfonds/
Global/Value/Mid-Small Cap

WKN: AORMKW
ISIN: IE00B2PC0716

Auflagedatum: 12. Mai 2008
Fondsvolumen: 2,59 Mrd. €
(31.07.2020)

Kapitalverwaltungs-
gesellschaft: Dimensional Funds
plc

Fondsmanager/
Anlageberater: -

Vertrieb: Dimensional Funds
plc

Sitzland:
Fondswährung: EUR
Rücknahmepreis: 26,63
Ertragsverwendung: Thesaurierend
Geschäftsjahr: 01. Dezember -
30. November

Wertentwicklung in der Vergangenheit*

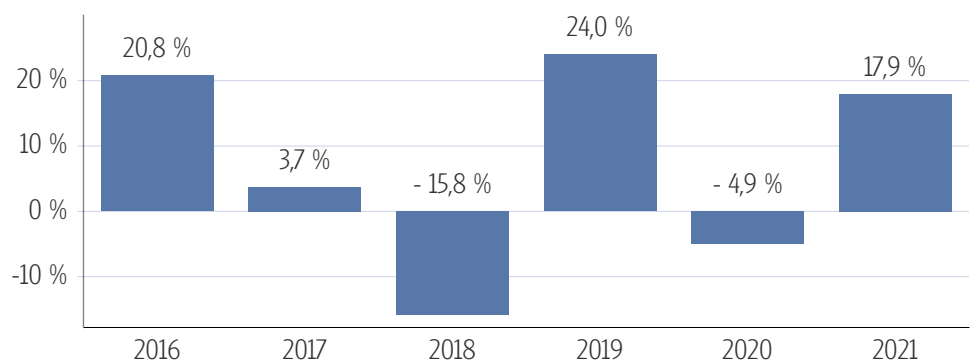
Indexierte Wertentwicklung (05.03.2021)



Wertentwicklung über verschiedene Zeiträume (05.03.2021)

1 Monat	3 Monate	6 Monate	lfd. Jahr	1 Jahr
7,64 %	19,47 %	40,75 %	17,94 %	34,97 %
3 Jahre p.a.	5 Jahre p.a.	10 Jahre p.a.	Seit Auflage p.a.	
6,58 %	8,67 %	8,62 %	7,94 %	
3 Jahre	5 Jahre	10 Jahre	Seit Auflage	
21,10 %	51,57 %	128,78 %	166,30 %	

Wertentwicklung pro Kalenderjahr (05.03.2021)



Rollierende 12-Monats Entwicklung (05.03.2021)

05.03.15- 05.03.16	05.03.16- 05.03.17	05.03.17- 05.03.18	05.03.18- 05.03.19	05.03.19- 05.03.20	05.03.20- 05.03.21
-9,15 %	28,80 %	-2,83 %	0,00 %	-10,28 %	34,97 %

*Historische Wertentwicklungen sind keine Garantie für eine ähnliche Entwicklung in der Zukunft. Diese ist nicht prognostizierbar. Die Berechnung der Wertentwicklung erfolgt gemäß BVI-Methode.

Kennzahlen

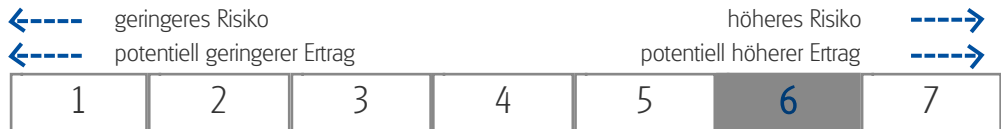
Volatilität	
1 Jahr	+39,76 %
3 Jahre	+26,20 %
5 Jahre	+22,05 %
Sharpe Ratio	
1 Jahr	0,74
3 Jahre	0,28
5 Jahre	0,41
Maximaler Verlust	
1 Jahr	-34,4 %
3 Jahre	-43,5 %
5 Jahre	-43,5 %
Verlustdauer in Monaten	
1 Jahr	1
3 Jahre	3
5 Jahre	3

Fonds-Konditionen

Ausgabeauschlag:	Ein Ausgabeaufschlag fällt im Rahmen der fondsgebundenen Rentenversicherungen von Condor nicht an.
Max. Verwaltungsvergütung p.a.:	0,50 %
Max. Fondsmanagement Gebühr p.a.:	-
Max. Depotbankvergütung p.a.:	0,01 %
Laufende Kosten:	0,55 % (17.02.2020)
Erfolgsabhängige Vergütung:	0,00

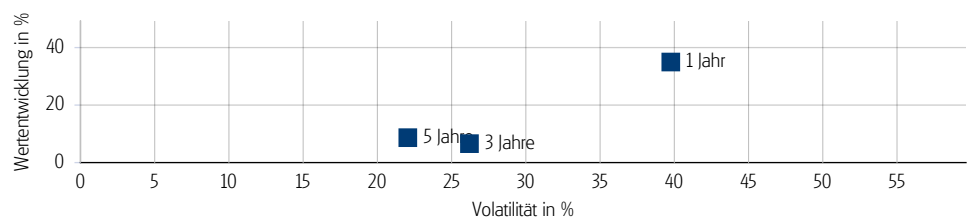
Risikokennzahlen

Risiko- & Ertragsprofil*



*Gemäß der Wesentlichen Anlegerinformation (KID) vom 17.02.2020

Risiko - Rendite - Diagramm (05.03.2021)



Portfoliostruktur

Anlagevermögen (31.12.2020)

Aktien	99,73 %
--------	---------

Top 5 Länderverteilung (31.12.2020)

USA	62,84 %
Japan	7,36 %
Großbritannien	5,25 %
Kanada	3,54 %
Australien	2,56 %

Top 5 Währungsverteilung (31.12.2020)

USD	65,20 %
EUR	8,71 %
JPY	7,36 %
GBP	5,35 %
CAD	3,64 %

Rechtliche Hinweise

Datenquelle für Fondsinformationen: cleversoft GmbH. Die von der cleversoft GmbH bereitgestellten Informationen stellen keine Empfehlungen dar und dienen nicht der Anlageberatung. Insbesondere stellen diese Informationen keine Finanzanalyse im Sinne von § 34 b WpHG dar. Die cleversoft GmbH trifft keinerlei Aussage zur bisherigen und zukünftigen Wertentwicklung der angezeigten Wertpapiere. Wegen der Dynamik der Finanzmärkte muss jegliche Haftung im Zusammenhang mit der Nutzung der Informationen oder dem (evtl. auch irrtümlichen) Vertrauen auf deren Richtigkeit, Vollständigkeit oder Aktualität ausgeschlossen werden. Informieren Sie sich daher vor dem Fondserwerb auf der Internetseite der jeweiligen Fondsgesellschaft.