

### Anlageziel

Anlageziel ist ein langfristiger Gesamtertrag. Der Fonds investiert in Aktien bestimmter, in Europa gehandelter Unternehmen, die vom Fondsmanager als geeignete Substanzwerte eingestuft werden. Im Allgemeinen beabsichtigt der Fonds den Erwerb einer breiten und diversifizierten Gruppe von marktgängigen Titeln von Unternehmen, die auf den Hauptmärkten bestimmter europäischer Länder gehandelt werden.

### Fonds-Fakten

Fondskategorie: Aktienfonds/  
Europa/Value/Large  
Cap  
WKN: A0YAN6  
ISIN: IE00B1W6CW87  
Auflagedatum: 13. September 2007  
Fondsvolumen: 50,56 Mio. €  
(30.09.2020)  
Kapitalverwaltungs-  
gesellschaft: Dimensional Funds  
plc  
Fondsmanager/  
Anlageberater: -  
Vertrieb: Dimensional Funds  
plc  
Sitzland:  
Fondswährung: EUR  
Rücknahmepreis: 12,69  
Ertragsverwendung: Thesaurierend  
Geschäftsjahr: 01. Dezember -  
30. November

### Wertentwicklung in der Vergangenheit\*

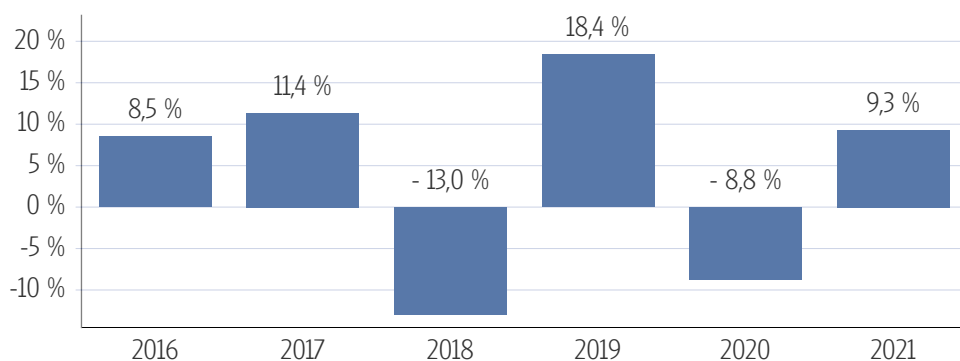
#### Indexierte Wertentwicklung (03.03.2021)



#### Wertentwicklung über verschiedene Zeiträume (03.03.2021)

1 Monat	3 Monate	6 Monate	lfd. Jahr	1 Jahr
6,37 %	10,25 %	27,92 %	9,30 %	16,00 %
3 Jahre p.a.	5 Jahre p.a.	10 Jahre p.a.	Seit Auflage p.a.	
1,71 %	5,87 %	4,70 %	1,78 %	
3 Jahre	5 Jahre	10 Jahre	Seit Auflage	
5,22 %	33,02 %	58,43 %	26,90 %	

#### Wertentwicklung pro Kalenderjahr (03.03.2021)



#### Rollierende 12-Monats Entwicklung (03.03.2021)

03.03.15- 03.03.16	03.03.16- 03.03.17	03.03.17- 03.03.18	03.03.18- 03.03.19	03.03.19- 03.03.20	03.03.20- 03.03.21
-16,83 %	20,55 %	4,87 %	-1,16 %	-8,22 %	16,00 %

\*Historische Wertentwicklungen sind keine Garantie für eine ähnliche Entwicklung in der Zukunft. Diese ist nicht prognostizierbar. Die Berechnung der Wertentwicklung erfolgt gemäß BVI-Methode.

### Kennzahlen

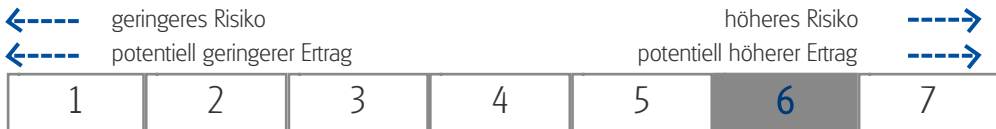
Volatilität	
1 Jahr	+39,76 %
3 Jahre	+25,78 %
5 Jahre	+22,30 %
Sharpe Ratio	
1 Jahr	0,37
3 Jahre	0,08
5 Jahre	0,29
Maximaler Verlust	
1 Jahr	-34,1 %
3 Jahre	-42,7 %
5 Jahre	-42,8 %
Verlustdauer in Monaten	
1 Jahr	2
3 Jahre	3
5 Jahre	3

### Fonds-Konditionen

Ausgabeauschlag:	Ein Ausgabeaufschlag fällt im Rahmen der fondsgebundenen Rentenversicherungen von Condor nicht an.
Max. Verwaltungsvergütung p.a.:	0,40 %
Max. Fondsmanagement Gebühr p.a.:	-
Max. Depotbankvergütung p.a. :	0,01 %
Laufende Kosten:	0,44 % (23.04.2020)
Erfolgsabhängige Vergütung:	0,00

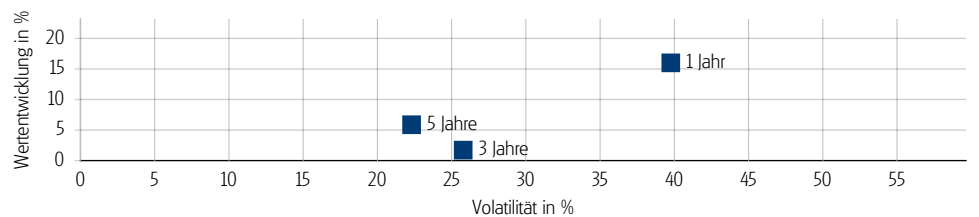
### Risikokennzahlen

#### Risiko- & Ertragsprofil\*



\*Gemäß der Wesentlichen Anlegerinformation (KID) vom 23.04.2020

#### Risiko - Rendite - Diagramm (03.03.2021)



### Portfoliostruktur

#### Anlagevermögen (31.12.2020)

Aktien	99,76 %
--------	---------

#### Top 5 Länderverteilung (31.12.2020)

Großbritannien	24,24 %
Frankreich	17,50 %
Schweiz	16,83 %
Deutschland	14,32 %
Niederlande	5,84 %

#### Top 5 Währungsverteilung (31.12.2020)

EUR	50,26 %
GBP	23,63 %
CHF	15,47 %
SEK	4,72 %
DKK	4,16 %

#### Rechtliche Hinweise

Datenquelle für Fondsinformationen: cleversoft GmbH. Die von der cleversoft GmbH bereitgestellten Informationen stellen keine Empfehlungen dar und dienen nicht der Anlageberatung. Insbesondere stellen diese Informationen keine Finanzanalyse im Sinne von § 34 b WpHG dar. Die cleversoft GmbH trifft keinerlei Aussage zur bisherigen und zukünftigen Wertentwicklung der angezeigten Wertpapiere. Wegen der Dynamik der Finanzmärkte muss jegliche Haftung im Zusammenhang mit der Nutzung der Informationen oder dem (evtl. auch irrtümlichen) Vertrauen auf deren Richtigkeit, Vollständigkeit oder Aktualität ausgeschlossen werden. Informieren Sie sich daher vor dem Fondserwerb auf der Internetseite der jeweiligen Fondsgesellschaft.