

Anlageziel

Anlageziel ist ein langfristiger Gesamtertrag. Der Fonds investiert in Aktien bestimmter, im Pazifischen Becken gehandelter Unternehmen, die vom Fondsmanager als geeignete kleine Unternehmen eingestuft werden. Die Einstufung von Unternehmen als kleine Unternehmen basiert in erster Linie auf ihrer Marktkapitalisierung.

Fonds-Fakten

Fondskategorie: Aktienfonds/
Asien/Pazifik/Value/Mid-Small Cap
WKN: A0YAPU
ISIN: IE0034140511
Auflagedatum: 21. Juli 2005
Fondsvolumen: 83,24 Mio. €
(31.07.2020)

Kapitalverwaltungsgesellschaft: Dimensional Funds plc
Fondsmanager/Anlageberater: -
Vertrieb: Dimensional Funds plc

Sitzland: -
Fondswährung: EUR
Rücknahmepreis: 27,42
Ertragsverwendung: Thesaurierend
Geschäftsjahr: 01. Dezember - 30. November

Wertentwicklung in der Vergangenheit*

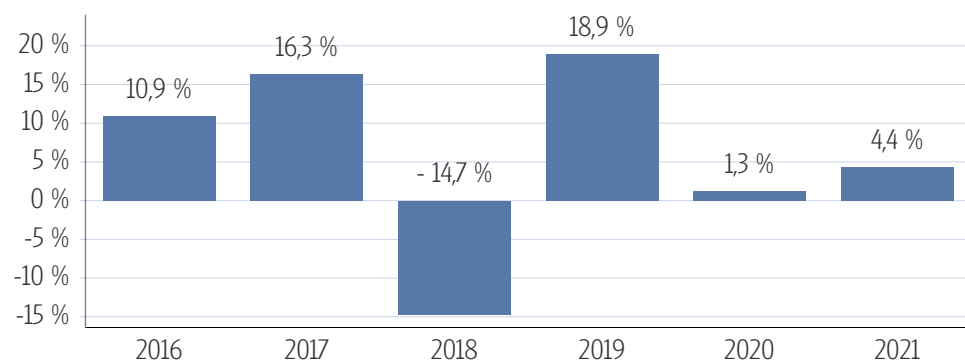
Indexierte Wertentwicklung (04.03.2021)



Wertentwicklung über verschiedene Zeiträume (04.03.2021)

1 Monat	3 Monate	6 Monate	lfd. Jahr	1 Jahr
-0,33 %	5,34 %	16,33 %	4,38 %	20,11 %
3 Jahre p.a.	5 Jahre p.a.	10 Jahre p.a.	Seit Auflage p.a.	
2,88 %	7,38 %	7,11 %	6,67 %	
3 Jahre	5 Jahre	10 Jahre	Seit Auflage	
8,90 %	42,81 %	98,84 %	174,20 %	

Wertentwicklung pro Kalenderjahr (04.03.2021)



Rollierende 12-Monats Entwicklung (04.03.2021)

04.03.15-04.03.16	04.03.16-04.03.17	04.03.17-04.03.18	04.03.18-04.03.19	04.03.19-04.03.20	04.03.20-04.03.21
-0,67 %	21,88 %	7,61 %	-4,53 %	-5,03 %	20,11 %

*Historische Wertentwicklungen sind keine Garantie für eine ähnliche Entwicklung in der Zukunft. Diese ist nicht prognostizierbar. Die Berechnung der Wertentwicklung erfolgt gemäß BVI-Methode.

Kennzahlen

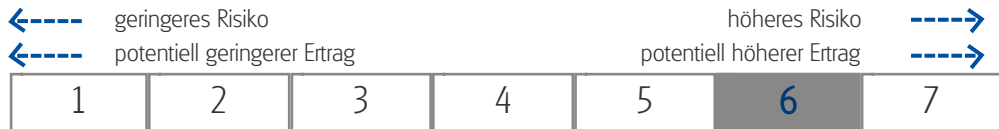
Volatilität	
1 Jahr	+25,24 %
3 Jahre	+18,12 %
5 Jahre	+15,50 %
Sharpe Ratio	
1 Jahr	0,93
3 Jahre	0,18
5 Jahre	0,52
Maximaler Verlust	
1 Jahr	-23,0 %
3 Jahre	-34,5 %
5 Jahre	-34,5 %
Verlustdauer in Monaten	
1 Jahr	1
3 Jahre	3
5 Jahre	3

Fonds-Konditionen

Ausgabeauschlag:	Ein Ausgabeaufschlag fällt im Rahmen der fondsgebundenen Rentenversicherungen von Condor nicht an.
Max. Verwaltungsvergütung p.a.:	0,50 %
Max. Fondsmanagement Gebühr p.a.:	-
Max. Depotbankvergütung p.a.:	0,01 %
Laufende Kosten:	0,64 % (22.06.2020)
Erfolgsabhängige Vergütung:	0,00

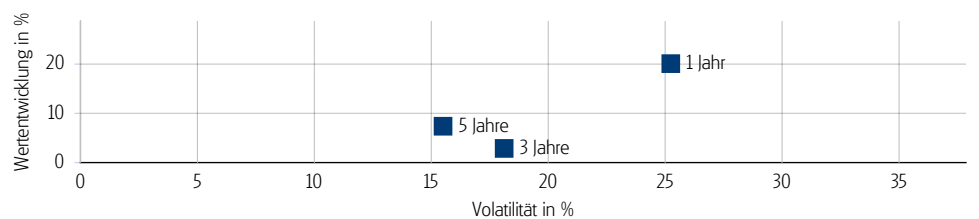
Risikokennzahlen

Risiko- & Ertragsprofil*



*Gemäß der Wesentlichen Anlegerinformation (KID) vom 22.06.2020

Risiko - Rendite - Diagramm (04.03.2021)



Portfoliostruktur

Anlagevermögen (31.12.2020)

Aktien	99,52 %
--------	---------

Top 5 Länderverteilung (31.12.2020)

Japan	50,33 %
Australien	16,94 %
Taiwan	10,25 %
Korea, Republik (Südkorea)	9,25 %
Hongkong	5,92 %

Top 5 Währungsverteilung (31.12.2020)

JPY	50,33 %
AUD	17,70 %
TWD	10,35 %
KRW	9,26 %
HKD	6,48 %

Rechtliche Hinweise

Datenquelle für Fondsinformationen: cleversoft GmbH. Die von der cleversoft GmbH bereitgestellten Informationen stellen keine Empfehlungen dar und dienen nicht der Anlageberatung. Insbesondere stellen diese Informationen keine Finanzanalyse im Sinne von § 34 b WpHG dar. Die cleversoft GmbH trifft keinerlei Aussage zur bisherigen und zukünftigen Wertentwicklung der angezeigten Wertpapiere. Wegen der Dynamik der Finanzmärkte muss jegliche Haftung im Zusammenhang mit der Nutzung der Informationen oder dem (evtl. auch irrtümlichen) Vertrauen auf deren Richtigkeit, Vollständigkeit oder Aktualität ausgeschlossen werden. Informieren Sie sich daher vor dem Fondserwerb auf der Internetseite der jeweiligen Fondsgesellschaft.