

### Anlageziel

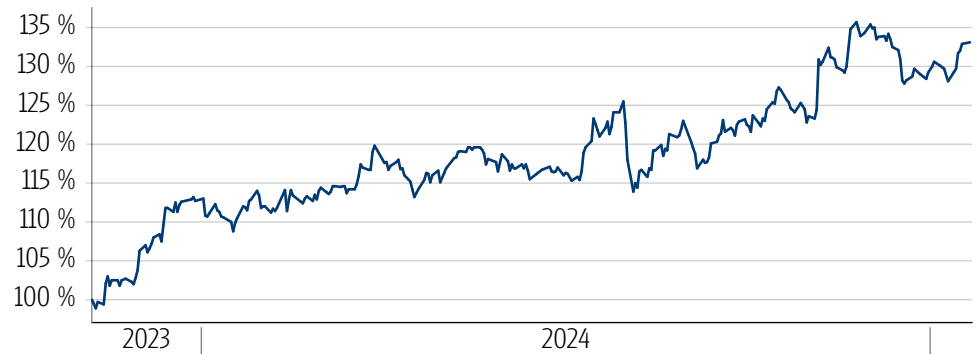
Ziel ist es, den Wert Ihrer Anlage langfristig zu steigern und im Fonds Erträge zu erzielen. Der Fonds wird aktiv verwaltet, was bedeutet, dass der Anlageverwalter aktiv Anlageentscheidungen für den Fonds trifft. Der Fonds wird nicht in Bezug auf eine Benchmark verwaltet. Der Fonds investiert vornehmlich in die Aktien von kleineren Unternehmen aus Industrieländern weltweit. Der Fonds investiert in die Aktien kleinerer Unternehmen. Dabei verfolgt er eine "Value"-Strategie. Dies bedeutet, dass er in die Aktien von Unternehmen investiert, bei denen der Aktienkurs nach Ansicht des Anlageverwalters zum Zeitpunkt des Kaufs im Vergleich zum bilanziellen Wert des Unternehmens niedrig ist.

### Fonds-Fakten

Fondskategorie: Aktienfonds/ Global/ Blend/Mid-Small Cap  
 WKN: A3EWBL  
 ISIN: IE000XNKOYM8  
 Auflegedatum: 07. November 2023  
 Fondsvolumen: 124,20 Mio. EUR (29.11.2024)  
 Kapitalverwaltungsgesellschaft: Dimensional Ireland Limited  
 Fondsmanager/Anlageberater: -  
 Vertrieb: -  
 Sitzland: Irland  
 Fondswährung: EUR  
 Rücknahmepreis: 13,31  
 Ertragsverwendung: Thesaurierend  
 Geschäftsjahr: 01. Dezember - 30. November  
 Transparenzverordnung (EU) 2019/2088: Art. 8 TVO ESG Merkmale

### Wertentwicklung in der Vergangenheit\*

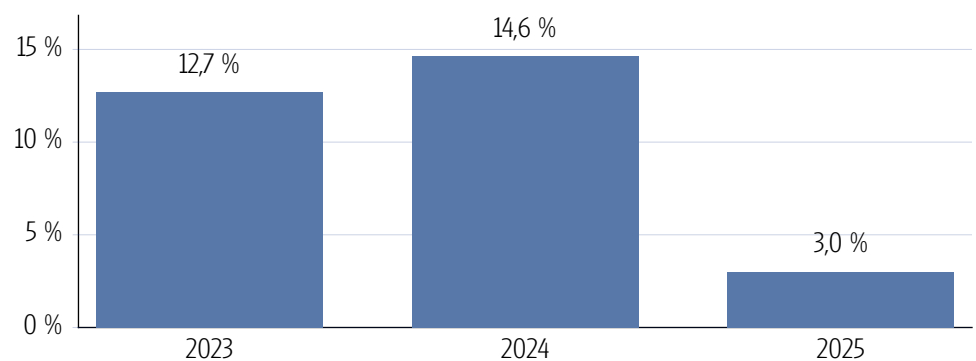
#### Indexierte Wertentwicklung (21.01.2025)



#### Wertentwicklung über verschiedene Zeiträume (21.01.2025)

1 Monat	3 Monate	6 Monate	lfd. Jahr	1 Jahr
3,82 %	5,89 %	10,00 %	3,02 %	20,45 %
3 Jahre p.a.	5 Jahre p.a.	10 Jahre p.a.	Seit Auflage p.a.	
-	-	-	26,70 %	
3 Jahre	5 Jahre	10 Jahre	Seit Auflage	
-	-	-	33,10 %	

#### Wertentwicklung pro Kalenderjahr (21.01.2025)



#### Rollierende 12-Monats Entwicklung (21.01.2025)

Zeitraum	Wertentwicklung (%)
07.11.23-21.01.24	10,50 %
21.01.24-21.01.25	20,45 %

\*Historische Wertentwicklungen sind keine Garantie für eine ähnliche Entwicklung in der Zukunft. Diese ist nicht prognostizierbar. Die Berechnung der Wertentwicklung erfolgt gemäß BVI-Methode.

### Kennzahlen

Volatilität	
1 Jahr	+14,70 %
3 Jahre	-
5 Jahre	-
Sharpe Ratio	
1 Jahr	1,11
3 Jahre	-
5 Jahre	-
Maximaler Verlust	
1 Jahr	-9,2 %
3 Jahre	-
5 Jahre	-
Verlustdauer in Monaten	
1 Jahr	1
3 Jahre	-
5 Jahre	-

### Fonds-Konditionen

Ausgabeaufschlag:	Ein Ausgabeaufschlag fällt im Rahmen der fondsgebundenen Rentenversicherungen von Condor nicht an.
Portfoliogeühr: Depotführungsentgeld:	
Kontoführungsentgeld: Transaktionskosten:	
Max. Verwaltungsvergütung p.a.:	-
Max. Fondsmanagement Gebühr p.a.:	-
Max. Depotbankvergütung p.a.:	-
Laufende Kosten:	0,50 % (12.04.2024)
Erfolgsabhängige Vergütung:	0,00


### SRI

#### RISIKOINDIKATOR\*



\*Gemäß dem Basisinformationsblatt vom 12.04.2024

#### Risiko - Rendite - Diagramm (21.01.2025)



### Portfoliostruktur

#### Anlagevermögen (30.11.2024)

Aktien	99,95 %
Kasse	0,12 %

#### Top 5 Branchenverteilung (30.11.2024)

Finanzwesen	26,59 %
Industrie	16,48 %
Verbrauchsgüter	14,11 %
Gesundheitswesen	9,93 %
Informationstechnologie	9,59 %

#### Top 5 Länderverteilung (30.11.2024)

USA	69,51 %
Japan	6,64 %
Vereinigtes Königreich	4,72 %
Kanada	2,35 %
Schweiz	2,17 %

#### Top 5 Währungsverteilung (30.11.2024)

USD	73,29 %
EUR	7,51 %
JPY	6,64 %
GBP	3,87 %
CHF	2,13 %

#### Rechtliche Hinweise

Datenquelle für Fondsinformationen: FERI AG und cleversoft GmbH. Die von der FERI AG und von der cleversoft GmbH bereitgestellten Informationen stellen keine Empfehlungen dar und dienen nicht der Anlageberatung. Insbesondere stellen diese Informationen keine Anlageempfehlung oder Anlagestrategieempfehlung im Sinne von § 34 b WpHG dar. Die cleversoft GmbH trifft keinerlei Aussage zur bisherigen und zukünftigen Wertentwicklung der angezeigten Wertpapiere. Wegen der Dynamik der Finanzmärkte muss jegliche Haftung im Zusammenhang mit der Nutzung der Informationen oder dem (evtl. auch irrtümlichen) Vertrauen auf deren Richtigkeit, Vollständigkeit oder Aktualität ausgeschlossen werden. Informieren Sie sich daher vor dem Fondserwerb auf der Internetseite der jeweiligen Fondsgesellschaft.