

Anlageziel

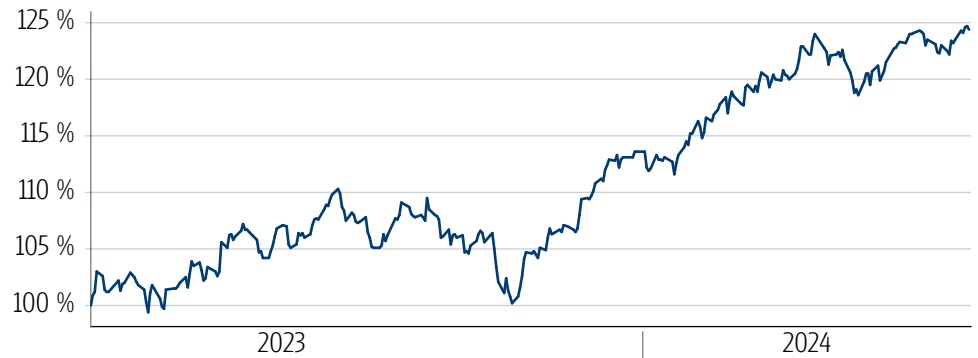
Das Ziel des Fonds ist es, den Wert Ihrer Kapitalanlage langfristig zu steigern und innerhalb des Fonds Erträge zu erzielen. Der Fonds wird aktiv verwaltet, das heißt, der Anlageverwalter trifft aktiv Anlageentscheidungen für den Fonds. Der Fonds wird ohne Bezug auf eine Benchmark verwaltet. Der Fonds investiert in erster Linie in Aktien von Unternehmen, die in entwickelten und/oder aufstrebenden Märkten gehandelt werden. Der Fonds hat generell eine höhere Allokation zu Aktien von kleineren Unternehmen, Value-Unternehmen und Unternehmen, die hohe Gewinne erzielen, gemessen an ihrem Anteil am allgemeinen Aktienmarktuniversum. Value-Unternehmen sind Unternehmen, die zum Kaufzeitpunkt nach Einschätzung des Anlageverwalters zu einem im Vergleich zum Buchwert des Unternehmens niedrigen Aktienkurs notieren. Die Zusammensetzung des Fonds kann aufgrund von Erwägungen wie der Anzahl umlaufender Aktien von börsennotierten Unternehmen, die frei der Anlegeröffentlichkeit zur Verfügung stehen, der ...

Fonds-Fakten

Fondskategorie:	Aktienfonds/ Global/ Blend/Large Cap
WKN:	A3D8BK
ISIN:	IE000NI56WV8
Auflagedatum:	28. März 2023
Fondsvolumen:	94,69 Mio. EUR (28.03.2024)
Kapitalverwaltungsgesellschaft:	Dimensional Ireland Limited
Fondsmanager/Anlageberater:	-
Vertrieb:	-
Sitzland:	Irland
Fondswährung:	EUR
Rücknahmepreis:	12,44
Ertragsverwendung:	Thesaurierend
Geschäftsjahr:	01. Dezember - 30. November
Transparenzverordnung (EU) 2019/2088:	Art. 8 TVO ESG Merkmale

Wertentwicklung in der Vergangenheit*

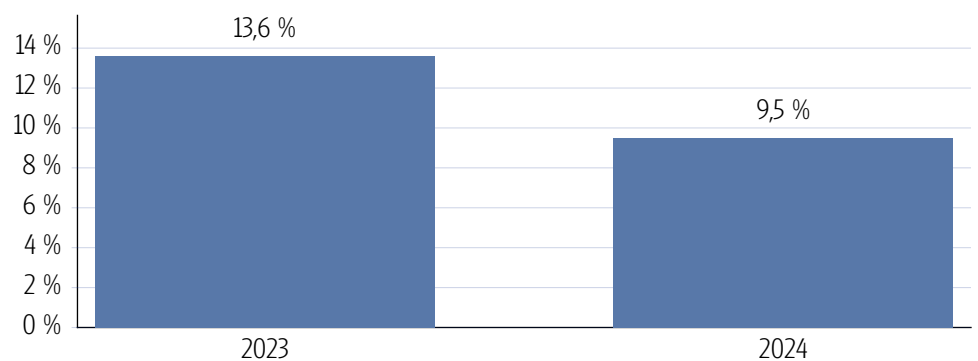
Indexierte Wertentwicklung (14.06.2024)



Wertentwicklung über verschiedene Zeiträume (14.06.2024)

1 Monat	3 Monate	6 Monate	lfd. Jahr	1 Jahr
0,65 %	3,41 %	10,68 %	9,51 %	16,59 %
3 Jahre p.a.	5 Jahre p.a.	10 Jahre p.a.	Seit Auflage p.a.	
-	-	-	19,66 %	
3 Jahre	5 Jahre	10 Jahre	Seit Auflage	
-	-	-	24,40 %	

Wertentwicklung pro Kalenderjahr (14.06.2024)



Rollierende 12-Monats Entwicklung (14.06.2024)

Zeitraum	Wertentwicklung (%)
28.03.23-14.06.23	6,70 %
14.06.23-14.06.24	16,59 %

*Historische Wertentwicklungen sind keine Garantie für eine ähnliche Entwicklung in der Zukunft. Diese ist nicht prognostizierbar. Die Berechnung der Wertentwicklung erfolgt gemäß BVI-Methode.

Kennzahlen

Volatilität	
1 Jahr	+9,77 %
3 Jahre	-
5 Jahre	-
Sharpe Ratio	
1 Jahr	1,26
3 Jahre	-
5 Jahre	-
Maximaler Verlust	
1 Jahr	-9,2 %
3 Jahre	-
5 Jahre	-
Verlustdauer in Monaten	
1 Jahr	3
3 Jahre	-
5 Jahre	-

Fonds-Konditionen

Ausgabeaufschlag:	Ein Ausgabeaufschlag fällt im Rahmen der fondsgebundenen Rentenversicherungen von Condor nicht an.
Max. Verwaltungsvergütung p.a.:	-
Max. Fondsmanagement Gebühr p.a.:	-
Max. Depotbankvergütung p.a.:	-
Laufende Kosten:	0,40 % (12.04.2024)
Erfolgsabhängige Vergütung:	0,00


SRI

RISIKOINDIKATOR*



*Gemäß dem Basisinformationsblatt vom 12.04.2024

Risiko - Rendite - Diagramm (14.06.2024)



Portfoliostruktur

Anlagevermögen (31.03.2024)

Aktien	100,31 %
--------	----------

Top 5 Branchenverteilung (31.03.2024)

Finanzwesen	18,22 %
Informationstechnologie	18,05 %
Industrie	15,23 %
Verbrauchsgüter	12,37 %
Gesundheitswesen	10,64 %

Top 5 Länderverteilung (31.03.2024)

USA	61,16 %
Japan	5,64 %
Vereinigtes Königreich	3,19 %
Taiwan	2,48 %
Kanada	2,45 %

Top 5 Währungsverteilung (31.03.2024)

USD	65,46 %
EUR	6,90 %
JPY	5,61 %
HKD	2,54 %
GBP	2,53 %

Rechtliche Hinweise

Datenquelle für Fondsinformationen: Scope Analysis GmbH und cleversoft GmbH. Die von der Scope Analysis GmbH und von der cleversoft GmbH bereitgestellten Informationen stellen keine Empfehlungen dar und dienen nicht der Anlageberatung. Insbesondere stellen diese Informationen keine Anlageempfehlung oder Anlagestrategieempfehlung im Sinne von § 34 b WpHG dar. Die cleversoft GmbH trifft keinerlei Aussage zur bisherigen und zukünftigen Wertentwicklung der angezeigten Wertpapiere. Wegen der Dynamik der Finanzmärkte muss jegliche Haftung im Zusammenhang mit der Nutzung der Informationen oder dem (evtl. auch irrtümlichen) Vertrauen auf deren Richtigkeit, Vollständigkeit oder Aktualität ausgeschlossen werden. Informieren Sie sich daher vor dem Fondserwerb auf der Internetseite der jeweiligen Fondsgesellschaft.