

Anlageziel

Der Fonds investiert in substanzstarke deutsche Standardwerte (Blue Chips) aus dem DAX-Index unter flexibler Beimischung ausgewählter Small Caps und Mid Caps.

Fonds-Fakten

Fondskategorie: Aktienfonds/
Deutschland/Blend/Large Cap
WKN: DWS2S2
ISIN: DE000DWS2S28
Auflagedatum: 02. Januar 2018
Fondsvolumen: 39,19 Mio. €
(05.03.2021)
Kapitalverwaltungsgesellschaft: DWS Investment GmbH
Fondsmanager/Anlageberater: Tim Albrecht
Vertrieb: DWS Investment GmbH
Sitzland:
Fondswährung: EUR
Rücknahmepreis: 239,42
Ertragsverwendung: Thesaurierend
Geschäftsjahr: 01. Oktober - 30. September

Wertentwicklung in der Vergangenheit*

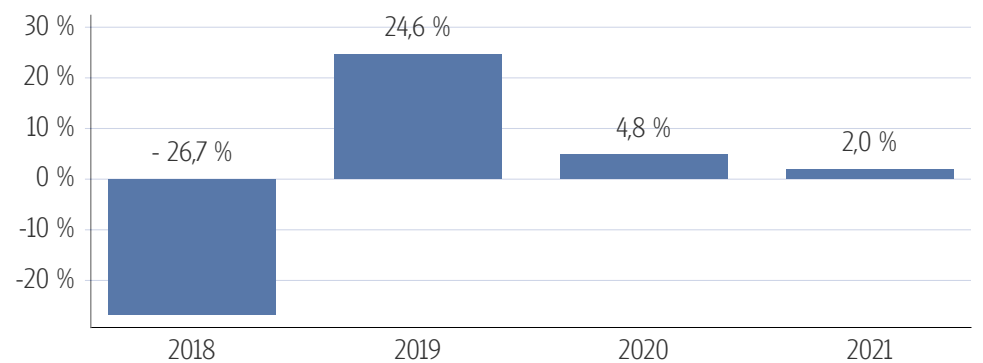
Indexierte Wertentwicklung (05.03.2021)



Wertentwicklung über verschiedene Zeiträume (05.03.2021)

1 Monat	3 Monate	6 Monate	lfd. Jahr	1 Jahr
-2,07 %	8,32 %	14,39 %	1,96 %	17,43 %
3 Jahre p.a.	5 Jahre p.a.	10 Jahre p.a.	Seit Auflage p.a.	
3,39 %	-	-	-0,76 %	
3 Jahre	5 Jahre	10 Jahre	Seit Auflage	
10,54 %	-	-	-2,39 %	

Wertentwicklung pro Kalenderjahr (05.03.2021)



Rollierende 12-Monats Entwicklung (05.03.2021)

02.01.18-05.03.18	05.03.18-05.03.19	05.03.19-05.03.20	05.03.20-05.03.21
-11,69 %	-6,94 %	1,16 %	17,43 %

*Historische Wertentwicklungen sind keine Garantie für eine ähnliche Entwicklung in der Zukunft. Diese ist nicht prognostizierbar. Die Berechnung der Wertentwicklung erfolgt gemäß BVI-Methode.

Kennzahlen

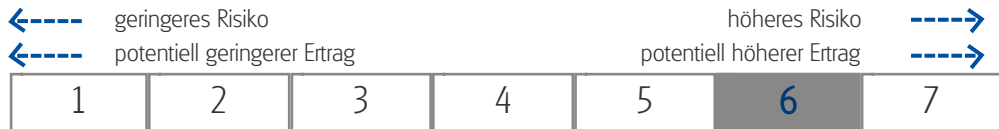
Volatilität	
1 Jahr	+35,88 %
3 Jahre	+25,48 %
5 Jahre	-
Sharpe Ratio	
1 Jahr	0,49
3 Jahre	0,07
5 Jahre	-
Maximaler Verlust	
1 Jahr	-21,4 %
3 Jahre	-31,7 %
5 Jahre	-
Verlustdauer in Monaten	
1 Jahr	2
3 Jahre	5
5 Jahre	-

Fonds-Konditionen

Ausgabeauschlag:	Ein Ausgabeaufschlag fällt im Rahmen der fondsgebundenen Rentenversicherungen von Condor nicht an.
All-In-Fee p.a.:	1,40%
Max. Depotbankvergütung p.a. :	-
Laufende Kosten:	1,40 % (12.02.2021)
Erfolgsabhängige Vergütung:	0,00

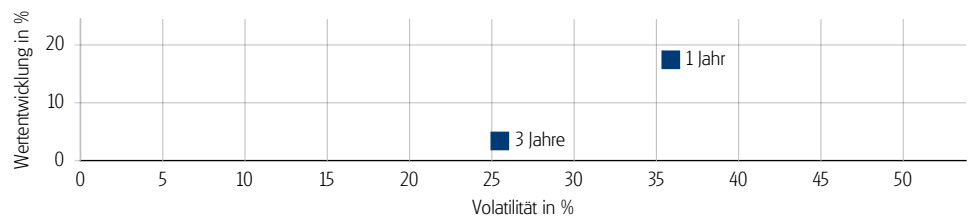
Risikokennzahlen

Risiko- & Ertragsprofil*



*Gemäß der Wesentlichen Anlegerinformation (KID) vom 12.02.2021

Risiko - Rendite - Diagramm (05.03.2021)



Portfoliostruktur

Anlagevermögen (31.01.2021)

Aktien	99,80 %
Kasse	0,20 %

Top 5 Branchenverteilung (31.01.2021)

Dauerhafte Konsumgüter	20,20 %
Industrie	20,20 %
IT	19,40 %
Finanzen	11,70 %
Gesundheitswesen	11,30 %

Top 5 Länderverteilung (31.01.2021)

Deutschland	99,80 %
-------------	---------

Top 5 Währungsverteilung (31.01.2021)

EUR	99,80 %
-----	---------

Rechtliche Hinweise

Datenquelle für Fondsinformationen: cleversoft GmbH. Die von der cleversoft GmbH bereitgestellten Informationen stellen keine Empfehlungen dar und dienen nicht der Anlageberatung. Insbesondere stellen diese Informationen keine Finanzanalyse im Sinne von § 34 b WpHG dar. Die cleversoft GmbH trifft keinerlei Aussage zur bisherigen und zukünftigen Wertentwicklung der angezeigten Wertpapiere. Wegen der Dynamik der Finanzmärkte muss jegliche Haftung im Zusammenhang mit der Nutzung der Informationen oder dem (evtl. auch irrtümlichen) Vertrauen auf deren Richtigkeit, Vollständigkeit oder Aktualität ausgeschlossen werden. Informieren Sie sich daher vor dem Fondserwerb auf der Internetseite der jeweiligen Fondsgesellschaft.