

### Anlageziel

Den Fonds zeichnet eine flexible, nicht starr an Index-Gewichtungen orientierte Anlagepolitik aus. Die Titelauswahl ist Stock Picking pur nach fundamentalem Ansatz. Das Fondsmanagement konzentriert sich auf Standardwerte, so genannte Blue Chips, rund um den Globus und achtet dabei auf eine der Marktlage angemessenen Mischung substanzstarker und wachstumsorientierter Unternehmen.

### Fonds-Fakten

Fondskategorie: Aktienfonds/  
Global/Blend/Large  
Cap

WKN: DWS2L9  
ISIN: DE000DWS2L90

Auflagedatum: 02. Januar 2017

Fondsvolumen: 191,15 Mio. €  
(01.03.2021)

Kapitalverwaltungs-  
gesellschaft: DWS Investment  
GmbH

Fondsmanager/  
Anlageberater: -

Vertrieb: DWS Investment  
GmbH

Sitzland: -

Fondswährung: EUR

Rücknahmepreis: 1.427,13

Ertragsverwendung: Thesaurierend

Geschäftsjahr: 01. Oktober -  
30. September

### Wertentwicklung in der Vergangenheit\*

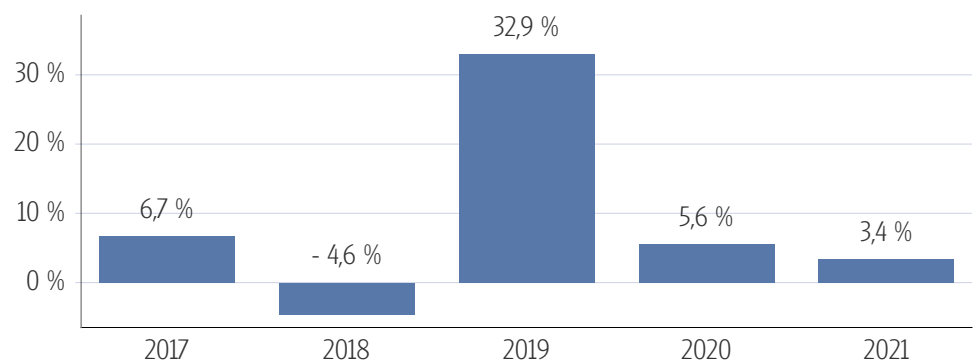
#### Indexierte Wertentwicklung (01.03.2021)



#### Wertentwicklung über verschiedene Zeiträume (01.03.2021)

1 Monat	3 Monate	6 Monate	lfd. Jahr	1 Jahr
1,74 %	4,39 %	9,04 %	3,42 %	15,75 %
3 Jahre p.a.	5 Jahre p.a.	10 Jahre p.a.	Seit Auflage p.a.	
12,16 %	-	-	9,83 %	
3 Jahre	5 Jahre	10 Jahre	Seit Auflage	
41,14 %	-	-	47,74 %	

#### Wertentwicklung pro Kalenderjahr (01.03.2021)



#### Rollierende 12-Monats Entwicklung (01.03.2021)

02.01.17- 01.03.17	01.03.17- 01.03.18	01.03.18- 01.03.19	01.03.19- 01.03.20	01.03.20- 01.03.21
4,70 %	-0,02 %	8,32 %	12,57 %	15,75 %

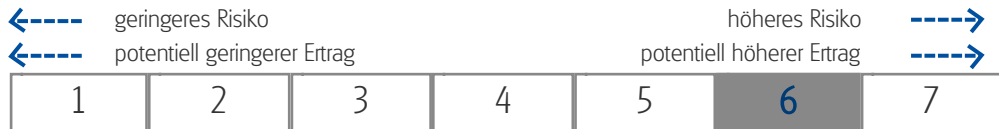
\*Historische Wertentwicklungen sind keine Garantie für eine ähnliche Entwicklung in der Zukunft. Diese ist nicht prognostizierbar. Die Berechnung der Wertentwicklung erfolgt gemäß BVI-Methode.

### Kennzahlen

Volatilität	
1 Jahr	+17,72 %
3 Jahre	+15,08 %
5 Jahre	-
Sharpe Ratio	
1 Jahr	0,88
3 Jahre	0,80
5 Jahre	-
Maximaler Verlust	
1 Jahr	-10,0 %
3 Jahre	-16,9 %
5 Jahre	-
Verlustdauer in Monaten	
1 Jahr	2
3 Jahre	2
5 Jahre	-
Fonds-Konditionen	
Ausgabeauschlag:	Ein Ausgabeaufschlag fällt im Rahmen der fondsgebundenen Rentenversicherungen von Condor nicht an.
All-In-Fee p.a.:	0,80%
Max. Depotbankvergütung p.a. :	-
Laufende Kosten:	0,80 % (12.02.2021)
Erfolgsabhängige Vergütung:	0,00

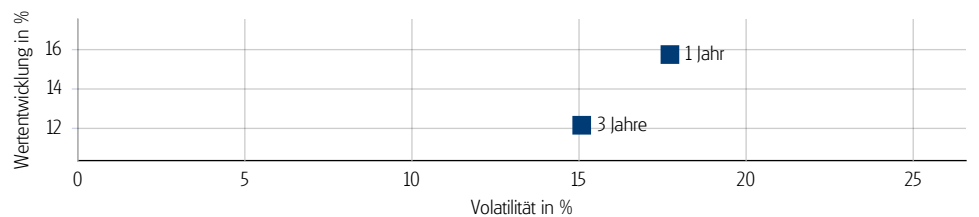
### Risikokennzahlen

#### Risiko- & Ertragsprofil\*



\*Gemäß der Wesentlichen Anlegerinformation (KID) vom 12.02.2021

#### Risiko - Rendite - Diagramm (01.03.2021)



### Portfoliostruktur

#### Anlagevermögen (30.11.2020)

Aktien	96,00 %
Kasse	4,00 %

#### Top 5 Branchenverteilung (30.11.2020)

Informationstechnologie	23,40 %
Gesundheitswesen	18,50 %
Finanzsektor	15,90 %
Kommunikationsdienstleist.	10,80 %
Dauerhafte Konsumgüter	10,20 %

#### Top 5 Länderverteilung (30.11.2020)

USA	56,90 %
Deutschland	5,40 %
Japan	5,10 %
Schweiz	4,60 %
China	4,20 %

#### Top 5 Währungsverteilung (30.11.2020)

USD	66,50 %
EUR	9,00 %
JPY	5,10 %
CHF	4,60 %
HKD	3,40 %

#### Rechtliche Hinweise

Datenquelle für Fondsinformationen: cleversoft GmbH. Die von der cleversoft GmbH bereitgestellten Informationen stellen keine Empfehlungen dar und dienen nicht der Anlageberatung. Insbesondere stellen diese Informationen keine Finanzanalyse im Sinne von § 34 b WpHG dar. Die cleversoft GmbH trifft keinerlei Aussage zur bisherigen und zukünftigen Wertentwicklung der angezeigten Wertpapiere. Wegen der Dynamik der Finanzmärkte muss jegliche Haftung im Zusammenhang mit der Nutzung der Informationen oder dem (evtl. auch irrtümlichen) Vertrauen auf deren Richtigkeit, Vollständigkeit oder Aktualität ausgeschlossen werden. Informieren Sie sich daher vor dem Fondserwerb auf der Internetseite der jeweiligen Fondsgesellschaft.