

Anlageziel

Anlageziel des Fonds ist die Erwirtschaftung einer möglichst hohen Wertentwicklung. Dazu kann das Fondsvermögen bis zu 100% in Fonds und Gemischte Fonds, bis zu 100% in Renten- und Mischfonds, bis zu 30% in Aktienfonds und bis zu 25% in offene Immobilienfonds investiert werden.

Fonds-Fakten

Fondskategorie: VV-Fonds/
Global/Multi-
Asset/Defensiv

WKN: DWSORW
ISIN: DE000DWSORW5

Auflagedatum: 19. Mai 2008
Fondsvolumen: 142,10 Mio. €
(01.03.2021)

Kapitalverwaltungs-
gesellschaft: Internationale
Kapitalanlagegesellsc
haft mbH

Fondsmanager/
Anlageberater: -

Vertrieb: Internationale
Kapitalanlagegesellsc
haft mbH

Sitzland:
Fondswährung: EUR
Rücknahmepreis: 135,06
Ertragsverwendung: Thesaurierend
Geschäftsjahr: 01. Oktober -
30. September

Wertentwicklung in der Vergangenheit*

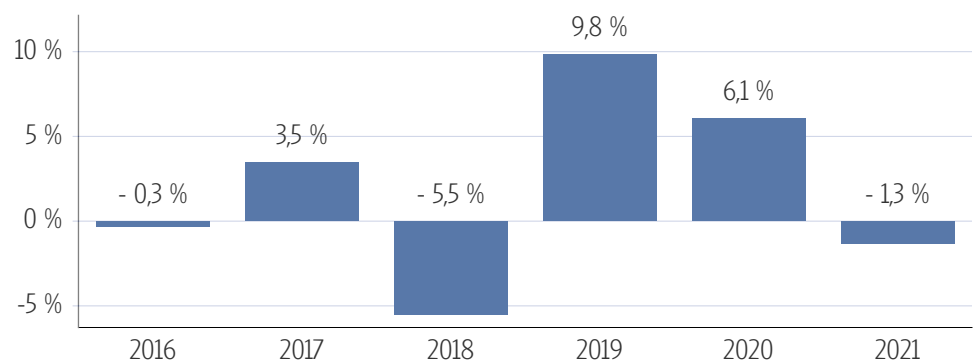
Indexierte Wertentwicklung (01.03.2021)



Wertentwicklung über verschiedene Zeiträume (01.03.2021)

1 Monat	3 Monate	6 Monate	lfd. Jahr	1 Jahr
-0,90 %	-0,88 %	1,71 %	-1,32 %	3,76 %
3 Jahre p.a.	5 Jahre p.a.	10 Jahre p.a.	Seit Auflage p.a.	
3,03 %	2,91 %	2,42 %	2,75 %	
3 Jahre	5 Jahre	10 Jahre	Seit Auflage	
9,38 %	15,42 %	27,09 %	41,57 %	

Wertentwicklung pro Kalenderjahr (01.03.2021)



Rollierende 12-Monats Entwicklung (01.03.2021)

01.03.15- 01.03.16	01.03.16- 01.03.17	01.03.17- 01.03.18	01.03.18- 01.03.19	01.03.19- 01.03.20	01.03.20- 01.03.21
-6,16 %	2,87 %	2,58 %	-2,64 %	8,27 %	3,76 %

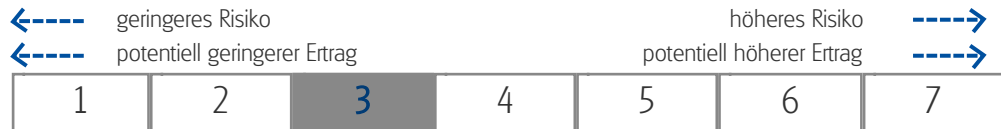
*Historische Wertentwicklungen sind keine Garantie für eine ähnliche Entwicklung in der Zukunft. Diese ist nicht prognostizierbar. Die Berechnung der Wertentwicklung erfolgt gemäß BVI-Methode.

Kennzahlen

Volatilität	
1 Jahr	+5,64 %
3 Jahre	+3,94 %
5 Jahre	+3,47 %
Sharpe Ratio	
1 Jahr	0,76
3 Jahre	0,87
5 Jahre	0,97
Maximaler Verlust	
1 Jahr	-9,1 %
3 Jahre	-11,1 %
5 Jahre	-11,1 %
Verlustdauer in Monaten	
1 Jahr	2
3 Jahre	3
5 Jahre	4
Fonds-Konditionen	
Ausgabeauschlag:	Ein Ausgabeaufschlag fällt im Rahmen der fondsgebundenen Rentenversicherungen von Condor nicht an.
Max. Verwaltungsvergütung p.a.:	0,97 %
Max. Fondsmanagement Gebühr p.a.:	-
Max. Depotbankvergütung p.a. :	0,03 %
Laufende Kosten:	1,34 % (14.02.2020)
Erfolgsabhängige Vergütung:	0,00

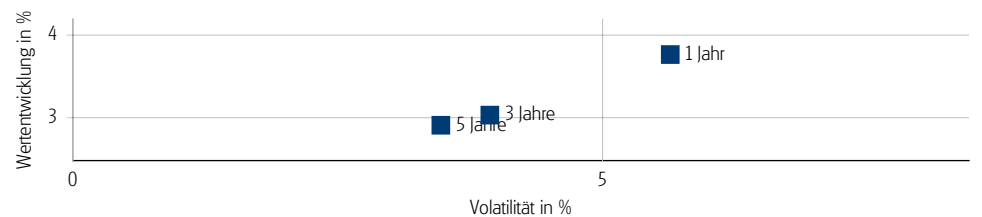
Risikokennzahlen

Risiko- & Ertragsprofil*



*Gemäß der Wesentlichen Anlegerinformation (KID) vom 14.02.2020

Risiko - Rendite - Diagramm (01.03.2021)



Portfoliostruktur

Anlagevermögen (31.12.2020)

Rentenfonds	64,85 %
Aktienfonds	26,77 %
Kasse	4,81 %

Top 5 Branchenverteilung (31.12.2020)

Technologie	19,08 %
Finanzdienstleistungen	17,56 %
Gesundheitswesen	14,70 %
Telekommunikation	8,94 %
zyklische Konsumgüter	8,75 %

Top 5 Länderverteilung (31.12.2020)

USA	58,08 %
Japan	10,91 %
Großbritannien	4,56 %
Schweiz	4,22 %
Deutschland	3,64 %

Top 5 Holdings (31.12.2020)

Invesco MSCI World UCITS ETF	6,44 %
iShares € Covered Bond UCITS ETF EUR (Dist)	5,87 %
CGF - Robeco Euro Government Bonds CH	5,08 %
Zorca Vega Return I	4,57 %
Janus Henderson HF - Euro Corporate Bond	4,56 %

Rechtliche Hinweise

Datenquelle für Fondsinformationen: cleversoft GmbH. Die von der cleversoft GmbH bereitgestellten Informationen stellen keine Empfehlungen dar und dienen nicht der Anlageberatung. Insbesondere stellen diese Informationen keine Finanzanalyse im Sinne von § 34 b WpHG dar. Die cleversoft GmbH trifft keinerlei Aussage zur bisherigen und zukünftigen Wertentwicklung der angezeigten Wertpapiere. Wegen der Dynamik der Finanzmärkte muss jegliche Haftung im Zusammenhang mit der Nutzung der Informationen oder dem (evtl. auch irrtümlichen) Vertrauen auf deren Richtigkeit, Vollständigkeit oder Aktualität ausgeschlossen werden. Informieren Sie sich daher vor dem Fondserwerb auf der Internetseite der jeweiligen Fondsgesellschaft.