

KCD-Union Nachhaltig MIX I

Globaler Mischfonds mit Schwerpunkt Euro-Wertpapiere



Risikoklasse¹

geringes Risiko mäßiges Risiko erhöhtes Risiko hohes Risiko sehr hohes Risiko

Risikoprofil des typischen Anlegers

geringes Risiko sehr hohes Risiko
geringe Renditechancen höchste Renditechancen



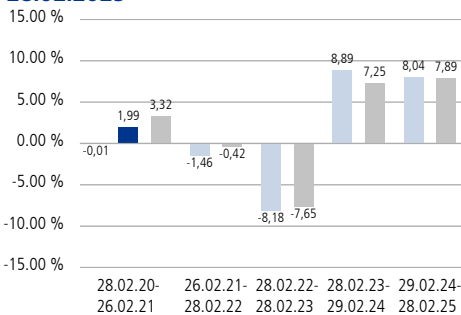
Empfohlener Anlagehorizont



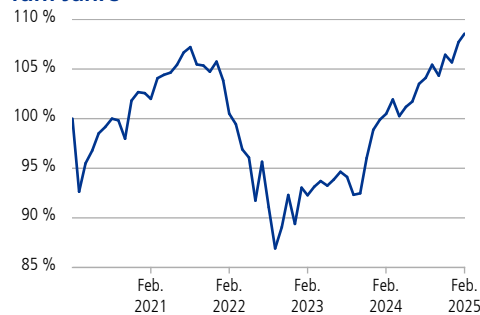
Anlagestrategie

Der Fonds investiert weltweit schwerpunktmäßig in auf Euro lautende verzinsliche Wertpapiere und Aktien. Hierbei wird ein umfangreiches Verfahren zur Ermittlung der Nachhaltigkeit der Emittenten angewendet. Zunächst einmal stellen strenge Ausschlusskriterien die wichtigste Hürde für Unternehmen, Institutionen und Länder dar. Beispielsweise werden Unternehmen, die Streumunition und Landminen produzieren oder Kernarbeitsnormen und Menschenrechte verletzen, ausgeschlossen. Ebenso werden solche Unternehmen ausgeschlossen, die signifikante Umsätze in Bereichen wie zum Beispiel Rüstungsgüter, gebrannter Alkohol und Tabak oder durch das Angebot von Glücksspiel erzielen. Ergänzt wird der Nachhaltigkeitsansatz durch aktives Wahrnehmen der Aktionärsrechte (Engagement). Auf der Seite der verzinslichen Wertpapiere werden Staaten, die Menschenrechte systematisch verletzen oder die Todesstrafe praktizieren ebenfalls ausgeschlossen. Aus dem verbleibenden Anlageuniversum wählt das Fondsmanagement der Union Investment Einzeltitel nach der Renditeerwartung aus. Mit dem Fonds werden darüber hinaus auch nachhaltige Investitionen gemäß Artikel 2 Ziffer 17 der Offenlegungsverordnung getätigt. Weiterhin werden beim Erwerb von Wertpapieren, Geldmarktinstrumenten und Investmentanteilen nachteilige Auswirkungen auf Nachhaltigkeitsfaktoren berücksichtigt. Die Anlagestrategie orientiert sich an einem Vergleichsmaßstab², wobei versucht wird, dessen Wertentwicklung zu übertreffen. Das Fondsmanagement kann durch aktive Über- und Untergewichtung einzelner Vermögenswerte wesentlich – sowohl positiv als auch negativ – von diesem Vergleichsmaßstab abweichen. Darüber hinaus sind Investitionen in Titel, die nicht Bestandteil des Vergleichsmaßstabs sind, jederzeit möglich.

Historische Wertentwicklung per 28.02.2025³



Indexierte Wertentwicklung der letzten fünf Jahre



■ Wertentwicklung (brutto) ■ Wertentwicklung für den Anleger (netto) ■ Wertentwicklung Vergleichsmaßstab

Wertentwicklung absolut (in %)	Monat	Seit Jahresbeginn			1 Jahr	3 Jahre	5 Jahre	10 Jahre	Seit Auflegung		
Annualisiert	-	-	-	-	8,04	2,60	1,66	-	-	-	2,10
Kumuliert	0,79	2,74	8,04	8,04	8,02	8,57	-	-	-	-	18,77
	2024	2023	2022	2021	2020	2019	2018	2017	2016	2015	
Kalenderjahr	6,87	10,61	-15,47	3,00	0,63	9,74	-4,13	3,89	-	-	
Vergleichsmaßstab	4,72	9,73	-14,26	3,82	2,34	10,94	-3,05	3,11	-	-	

Zukünftige Ergebnisse können sowohl niedriger als auch höher ausfallen

Fondsinformationen

Stammdaten	
WKN	A2AR3S
ISIN	DE000A2AR3S8
Anteilklasse	des KCD-Union Nachhaltig MIX
Fondstyp	OGAW-Sondervermögen
Fondswährung	EUR
Auflegungsdatum	15.11.2016
Geschäftsjahr	01.04. - 31.03.
SRI ⁴	3 von 7
Verfügbarkeit	Grundsätzlich bewertungstäglich
Preisfeststellung	Taggleich (Ordererteilung vor 16 Uhr im UnionDepot)
Verwaltungsgesellschaft	Union Investment Privatfonds GmbH
Aktuelle Daten per 28.02.2025	
Rücknahmepreis	108,85 EUR
Fondsvermögen	208,20 Mio. EUR
Steuer- und Ertragsdaten	
Ertragsverwendung	Ausschüttend Mitte Mai
Ausschüttung	1,72 EUR (Geschäftsjahr 2023/2024)
Anlagebeträge	
Sparplan	Ab 10.000,00 EUR pro Rate
Mindestanlage	25.000,00 EUR
Konditionen ⁵	
Ausgabeaufschlag ⁶	2,00 % vom Anteilwert. Hiervon erhält Ihre Bank 90,00 - 100,00 % ^{7,8}
Verwaltungsvergütung	Zurzeit 0,60 % p.a., maximal 0,90 % p.a. Hiervon erhält Ihre Bank 45 % ^{7,8}
Laufende Kosten ⁹	0,7 % p.a.

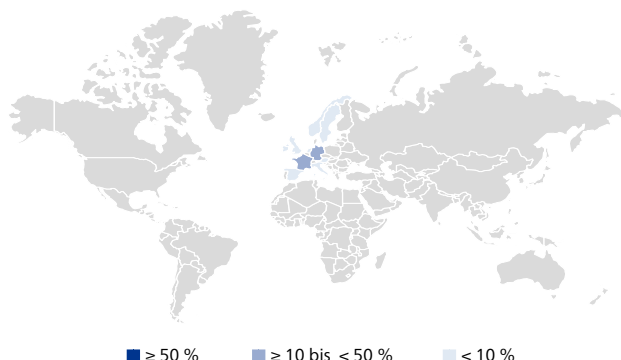
KCD-Union Nachhaltig MIX I

Globaler Mischfonds mit Schwerpunkt Euro-Wertpapiere



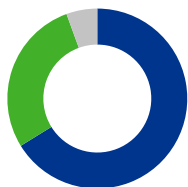
Fondsstruktur nach Ländern

Frankreich	21,79 %
Deutschland	19,52 %
Italien	8,61 %
Niederlande	5,21 %
Vereinigtes Königreich	4,70 %
Österreich	3,99 %
Spanien	2,86 %
Norwegen	2,84 %
Schweden	2,75 %
Irland	2,50 %



■ ≥ 50 % ■ ≥ 10 bis < 50 % ■ < 10 %

Fondsstruktur nach Anlageklassen



Rentenorientierte Anlagen	66,19 %
Aktienorientierte Anlagen	28,24 %
Liquidität	5,56 %

Fondsstruktur nach Währungen¹⁰

Euro	US-Dollar	Britische Pfund
93,93 %	2,50 %	1,19 %
Japanische Yen	Schweizer Franken	Schwedische Kronen
0,89 %	0,89 %	0,42 %
Dänische Kronen		
0,19 %		

Die größten Aktienwerte

SAP SE	2,27 %
Allianz SE	1,59 %
Dte. Telekom AG	1,54 %
ASML Holding NV	1,54 %
AXA S.A.	1,46 %
Schneider Electric SE	1,45 %
EssilorLuxottica S.A.	1,30 %
L'Air Liquide S.A.	1,23 %
Dte. Börse AG	1,23 %
CRH Plc.	1,20 %

Die größten Rentenwerte

2.000 % Bausparkasse Schwäbisch Hall AG - Bausparkasse der Volksbanken und Raiffeisenban EMTN Pfe. v.22(2034)	1,31 %
0.500 % Italien Reg.S. v.21(2028)	1,24 %
1.750 % BAWAG P.S.K. Bank für Arbeit und Wirtschaft und Österreichische Postsparkasse AG EMTN Reg.S. Pfe. v.22(2030)	1,17 %
0.625 % BPCE SFH Reg.S. Pfe. v.19(2027)	1,17 %
3.666 % The Toronto-Dominion Bank Reg.S. Pfe. v.23(2031)	1,10 %
2.500 % Sparebanken Vest Boligkreditt AS EMTN Reg.S. Pfe. v.22(2027)	1,09 %

Kennzahlen

Ø-Restlaufzeit ¹¹ :	6 Jahre / 4 Monate
Ø-Zinsbindungsdauer ¹² :	5 Jahre / 5 Monate

Ø-Rendite ¹³ :	2,90 %
Ø-Rating ¹⁴ :	A+

Die Chancen im Einzelnen

- Ertragschancen der europäischen Aktien- und Rentenmärkte sowie Risikoreduzierung durch die Kombination von Aktien- und Renteninvestitionen
- Risikosteuerung und professionelles Fondsmanagement sowie Insolvenzschutz durch Sondervermögen
- Chancen auf Wechselkursgewinne
- Teilnahme an den Wachstumschancen bestimmter Länder und Regionen
- Berücksichtigung von nachhaltigen und ethischen Kriterien in der Anlagepolitik

Die Risiken im Einzelnen

- Marktbedingte Kurs- und Ertragschwankungen sowie Bonitätsrisiken einzelner Emittenten/Vertragspartner
- Wechselkursschwankungen
- Erhöhte Wertschwankungen durch Konzentration auf bestimmte Länder und Regionen
- Abweichung der Anlagepolitik von individuellen Nachhaltigkeits- und Ethikvorstellungen

KCD-Union Nachhaltig MIX I

Globaler Mischfonds mit Schwerpunkt Euro-Wertpapiere



Erläuterung zu den Fußnoten

- ¹ Die Risikoklassifizierung basiert auf verbundeneinheitlichen Risikoprofilen und weicht vom Gesamtrisikoindikator des Basisinformationsblattes (BIB) ab.
- ² 25 % EURO STOXX; 25 % ICE BofA EMU Corporate; 25 % ICE BofA EMU Covered Bond; 25 % ICE BofA EMU Gov.
- ³ Abbildungszeitraum 28.02.2020 bis 28.02.2025. Alle Angaben basieren auf eigenen Berechnungen gemäß BVI-Methode und veranschaulichen die Wertentwicklung in der Vergangenheit. Die Bruttowertentwicklung berücksichtigt die auf Fondsebene anfallenden Kosten (zum Beispiel Verwaltungsvergütung), ohne die auf Kundenebene anfallenden Kosten einzubeziehen (zum Beispiel Ausgabeaufschlag und Depotkosten). In der Nettowertentwicklung werden die auf Fondsebene anfallenden Kosten sowie ein Ausgabeaufschlag in Höhe von 2,00 Prozent im ersten Betrachtungszeitraum berücksichtigt. Annualisiert: Durchschnittliche jährliche Wertentwicklung. Kumuliert: Wertentwicklung gesamt. Kalenderjahr / Vergleichsmaßstab: jeweilig bezogen auf das angegebene Kalenderjahr.
- ⁴ SRI (Summary Risk Indicator). Anhand des Gesamtrisikoindikatoren können Produkte hinsichtlich des möglichen Risikos miteinander verglichen werden. Je höher der Gesamtrisikoindikator, umso höher das Risiko. Die Einstufung kann sich künftig ändern. Ein Gesamtrisikoindikator von 1 bedeutet nicht, dass es sich um eine risikofreie Anlage handelt.
- ⁵ Bei Erwerb von Anteilen über das UnionDepot Komfort fällt eine andere Gebührenstruktur an.
- ⁶ Wenn dieser Fonds in einer Versicherungslösung vermittelt wird, wird kein Ausgabeaufschlag erhoben.
- ⁷ Die Höhe der Partizipation kann sich ändern.
- ⁸ Bei einem Pauschalpreis für Ihr Bankdepot gilt dieser, der Ausgabeaufschlag kann (teilweise) entfallen. Im Falle einer Auskehrvereinbarung richtet sich der Umfang der Auskehr nach dieser.
- ⁹ Hierbei handelt es sich um eine Schätzung. Eine eventuelle Erfolgsgebühr wird nicht berücksichtigt. Die laufenden Kosten umfassen die vom Fonds getragenen Kosten inklusive Transaktionskosten, diese bestehen aus tatsächlichen (Order)Gebühren und aus errechneten oder geschätzten fiktiven Werten, d.h. impliziten Transaktionskosten. Bei letzteren können verschiedene Methoden zum Einsatz kommen. Der ausgewiesene Wert wird analog des Basisinformationsblattes (BIB) auf eine Nachkommastelle gerundet.
- ¹⁰ Es handelt sich um einen Ausweis einschließlich derivativer Finanzinstrumente.
- ¹¹ Die durchschnittliche Restlaufzeit auswertbarer Vermögensgegenstände des Rentenvermögens (bei vorzeitigem Kündigungsrecht geschätzt).
- ¹² Durchschnittliche Zinsbindungsdauer auswertbarer Vermögensgegenstände des Rentenvermögens.
- ¹³ Die durchschnittliche Rendite (brutto) bezieht sich auf das gesamte Rentenvermögen mit Kasse und Rentenderivaten sowie Durchschau auf Anlagen eines Zielfonds soweit technisch möglich. In die Berechnung der Kennzahl gehen alle Finanzinstrumente mit einer auf maximal 20 % gekappten Rendite der Rentenanlagen ein. Mit dieser Vorgehensweise wird vermieden, dass rechnerische Extremwerte von gering gewichteten Anlagen im Sondervermögen maßgebliche Auswirkungen auf die Renditekennzahl haben. Aussagen zur Höhe der Ertragsausschüttung, zu Risiken bzw. der zukünftigen Wertentwicklung können daraus nicht abgeleitet werden.
- ¹⁴ Durchschnittliches Rating auswertbarer Vermögensgegenstände des Rentenvermögens.

Rechtlicher Hinweis

Diese Produktinformation stellt keine Handlungsempfehlung dar und ersetzt nicht die individuelle Anlageberatung durch eine Bank/einen Vertriebspartner sowie den fachkundigen steuerlichen oder rechtlichen Rat.

Ausführliche produktspezifische Informationen, insbesondere zu den Anlagezielen, den Anlagegrundsätzen, zu Chancen und Risiken sowie Erläuterungen zum Risikoprofil des Fonds entnehmen Sie bitte dem Verkaufsprospekt, den Anlagebedingungen, dem Basisinformationsblatt sowie den aktuellen Jahres- und Halbjahresberichten, die Sie kostenlos in deutscher Sprache über den Kundenservice der Union Investment Service Bank AG oder auf www.union-investment.de/DE000A2AR3S8 erhalten. Es ist zu beachten, dass sich die Risikoklasse ändern kann. Diese Dokumente bilden die allein verbindliche Grundlage für den Kauf des Fonds. Bitte lesen Sie den Verkaufsprospekt und das Basisinformationsblatt des Fonds, bevor Sie eine endgültige Anlageentscheidung treffen. Weitere Informationen über nachhaltigkeitsrelevante Aspekte des Fonds finden Sie auf www.union-investment.de/kcd_union_nachhaltig_mix_i-DE000A2AR3S8-fonds-A2AR3S/?portrait=1.

Eine Zusammenfassung Ihrer Anlegerrechte in deutscher Sprache und weitere Informationen zu Instrumenten der kollektiven Rechtsdurchsetzung erhalten Sie auf www.union-investment.de/beschwerde. Union Investment Privatfonds GmbH kann jederzeit beschließen, Vorkehrungen, die sie gegebenenfalls für den Vertrieb von Anteilen eines Fonds und/oder Anteilsklassen eines Fonds in einem anderen Mitgliedstaat als ihrem Herkunftsmitgliedstaat getroffen hat, wieder aufzuheben.

Der zukünftige Anteilwert des Produkts kann gegenüber dem Erwerbszeitpunkt steigen oder fallen. Der KCD-Union Nachhaltig MIX I unterliegt den deutschen Steuergesetzen. Dies kann Auswirkungen darauf haben, wie Sie bezüglich Ihrer Einkünfte aus dem KCD-Union Nachhaltig MIX I besteuert werden. Die steuerliche Behandlung hängt von den persönlichen Verhältnissen des jeweiligen Kunden ab und kann künftig Änderungen unterworfen sein.

Soweit nicht anderweitig angegeben, ist die Gültigkeit der hier abgebildeten Informationen, Daten und Meinungsäußerungen auf den Zeitpunkt der Erstellung dieser Produktinformation beschränkt.

Union Investment Privatfonds GmbH kann lediglich für eine in diesem Dokument enthaltene Angabe verantwortlich gemacht werden, die irreführend, unrichtig oder nicht mit den Angaben in gesetzlichen Verkaufsunterlagen und sonstigen Informationsmaterialien vereinbar ist.

Union Investment Service Bank AG
Weißfrauenstraße 7
60311 Frankfurt am Main
Telefon 069 58998-6060
E-Mail service@union-investment.de
www.union-investment.de