

**Anlageziel**

Der Fonds soll in Aufwärtstrends möglichst zu 100% ein Investment an dem deutschen, japanischen und amerikanischen Aktienmarkt (dargestellt durch die Indizes DAX 30 Performance Index, NIKKEI 225 Total Return Index in Euro und NASDAQ 100 Total Return Index (Technologie) in Euro) abbilden, in Abwärtstrends aber nur geldmarktnah investiert sein. Das Basisportfolio des Fonds ist geldmarktnah mit internationalen, verzinslichen Anlagen mit kurzen Restlaufzeiten investiert. In Aufwärtstrends investiert der Fonds zusätzlich in derivative Finanzinstrumente (derzeit vor allem Futures auf die oben genannten Indizes), um die Partizipation an der Entwicklung der genannten Aktienmärkte darzustellen. Die Entscheidung, ob der Fonds an der Entwicklung des jeweiligen Index partizipiert, wird grundsätzlich danach getroffen, ob der berechnete 38-Tage-Durchschnitt des Index nachhaltig, d.h. um mehr als 1%, über (Aktienphase) bzw. unter (geldmarktnahe Phase) dem berechneten 200-Tage-Durchschnitt liegt (38/200 Modell). Allerdings kann in den jeweiligen Markt bereits zur Hälfte investiert werden, sofern das sogenannte Chancenmodell (Verlauf der impliziten Volatilität des jeweiligen Marktes) ein positives Signal anzeigt (Chancenphase).

**Fonds-Fakten**

Fondskategorie: Regelbasierte Anlagestrategie (RBA)/Global/Multi-Asset  
 WKN: A2AFXA  
 ISIN: DE000A2AFXA5  
 Auflegedatum: 01. September 2016  
 Fondsvolumen: 222,71 Mio. € (04.03.2021)  
 Kapitalverwaltungsgesellschaft: Union Investment Institutional GmbH  
 Fondsmanager/Anlageberater: -  
 Vertrieb: Union Investment Institutional GmbH  
 Sitzland:  
 Fondswährung: EUR  
 Rücknahmepreis: 120,40  
 Ertragsverwendung: Thesaurierend  
 Geschäftsjahr: 02. Oktober - 01. Oktober

**Wertentwicklung in der Vergangenheit\***

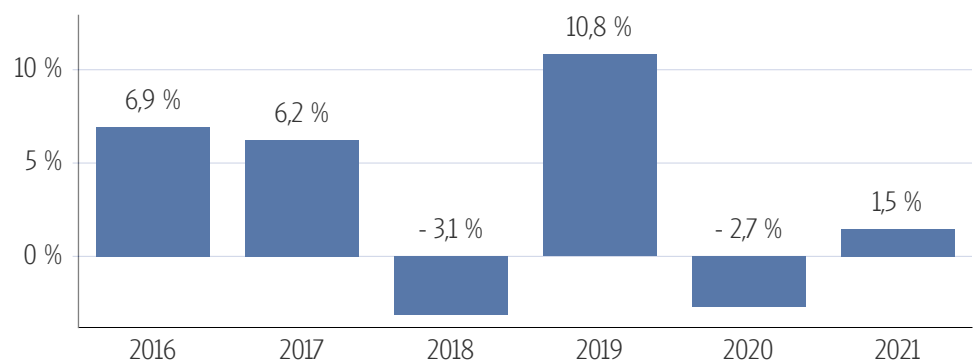
**Indexierte Wertentwicklung (04.03.2021)**



**Wertentwicklung über verschiedene Zeiträume (04.03.2021)**

<b>1 Monat</b>	<b>3 Monate</b>	<b>6 Monate</b>	<b>lfd. Jahr</b>	<b>1 Jahr</b>
-3,04 %	3,77 %	12,16 %	1,47 %	3,99 %
<b>3 Jahre p.a.</b>	<b>5 Jahre p.a.</b>	<b>10 Jahre p.a.</b>	<b>Seit Auflage p.a.</b>	
2,90 %	-	-	4,21 %	
<b>3 Jahre</b>	<b>5 Jahre</b>	<b>10 Jahre</b>	<b>Seit Auflage</b>	
8,95 %	-	-	20,40 %	

**Wertentwicklung pro Kalenderjahr (04.03.2021)**



**Rollierende 12-Monats Entwicklung (04.03.2021)**

01.09.16-04.03.17	04.03.17-04.03.18	04.03.18-04.03.19	04.03.19-04.03.20	04.03.20-04.03.21
13,04 %	-2,24 %	-1,28 %	6,12 %	3,99 %

\*Historische Wertentwicklungen sind keine Garantie für eine ähnliche Entwicklung in der Zukunft. Diese ist nicht prognostizierbar. Die Berechnung der Wertentwicklung erfolgt gemäß BVI-Methode.

### Kennzahlen

Volatilität	
1 Jahr	+20,70 %
3 Jahre	+14,85 %
5 Jahre	-
Sharpe Ratio	
1 Jahr	0,34
3 Jahre	0,22
5 Jahre	-
Maximaler Verlust	
1 Jahr	-23,4 %
3 Jahre	-32,1 %
5 Jahre	-
Verlustdauer in Monaten	
1 Jahr	2
3 Jahre	3
5 Jahre	-

### Fonds-Konditionen

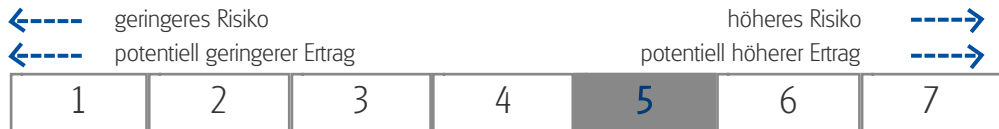
Ausgabeauschlag:	Ein Ausgabeaufschlag fällt im Rahmen der fondsgebundenen Rentenversicherungen von Condor nicht an.
Max. Verwaltungsvergütung p.a.:	zzt. 1,20 % p.a.
Max. Fondsmanagement Gebühr p.a.:	-
Max. Depotbankvergütung p.a.:	-
Laufende Kosten:	1,21 % (01.10.2021)
Erfolgsabhängige Vergütung:	0,00

### Hinweis

In diesen Fonds kann exklusiv und mittelbar über eine Fondsgebundene Versicherung investiert werden. Der Anleger schließt dabei einen Versicherungsvertrag ab und erwirbt selbst keine Fondsanteile.

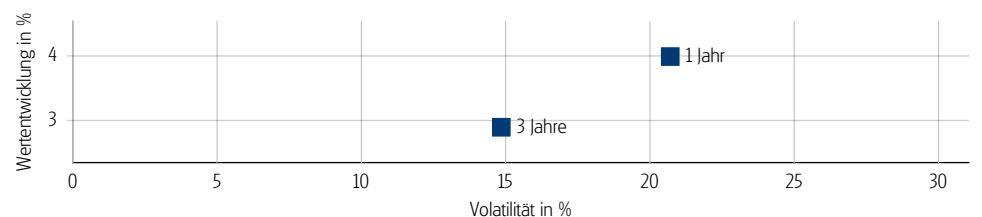
### Risikokennzahlen

#### Risiko- & Ertragsprofil\*



\*Gemäß der Wesentlichen Anlegerinformation (KID) vom 26.01.2021

#### Risiko - Rendite - Diagramm (04.03.2021)



### Portfoliostruktur

#### Anlagevermögen (26.02.2021)

Rentenorientierte Anlagen	83,83 %
Liquidität	10,12 %
Aktienorientierte Anlagen	6,05 %

#### Top 5 Länderverteilung (26.02.2021)

Vereinigte Staaten	17,99 %
Frankreich	16,08 %
Niederlande	12,20 %
Vereinigtes Königreich	10,00 %
Deutschland	9,25 %

#### Top 5 Währungsverteilung (26.02.2021)

Japanische Yen	36,04 %
US-Dollar	33,66 %
Euro	30,30 %

#### Top 5 Holdings (26.02.2021)

1.500 % Sky Ltd. EMTN Reg.S. v.14(2021)	3,47 %
-0.047 % B.A.T. Capital Corporation EMTN	2,92 %
0.000 % Spanien v.20(2021)	2,60 %
0.073 % Credit Agricole S.A. [London Branch]	2,29 %
0.240 % Bank of America Corporation EMTN	2,28 %

#### Rechtliche Hinweise

Datenquelle für Fondsinformationen: cleversoft GmbH. Die von der cleversoft GmbH bereitgestellten Informationen stellen keine Empfehlungen dar und dienen nicht der Anlageberatung. Insbesondere stellen diese Informationen keine Finanzanalyse im Sinne von § 34 b WpHG dar. Die cleversoft GmbH trifft keinerlei Aussage zur bisherigen und zukünftigen Wertentwicklung der angezeigten Wertpapiere. Wegen der Dynamik der Finanzmärkte muss jegliche Haftung im Zusammenhang mit der Nutzung der Informationen oder dem (evtl. auch irrtümlichen) Vertrauen auf deren Richtigkeit, Vollständigkeit oder Aktualität ausgeschlossen werden. Informieren Sie sich daher vor dem Fondserwerb auf der Internetseite der jeweiligen Fondsgesellschaft.