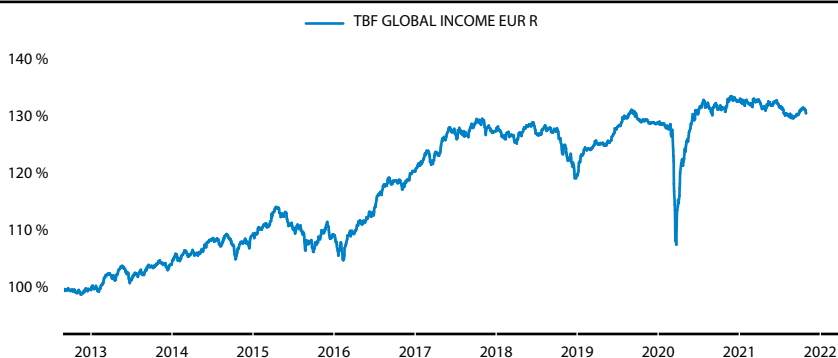


## INVESTMENTSTIL

Der defensive Mischfonds TBF GLOBAL INCOME investiert global in Aktien und Anleihen und berücksichtigt im gesamten Investmentprozess strenge ESG Kriterien sowohl bei Ausschlüssen als auch bei der fundamentalen Analyse. Hierbei darf die Aktienquote, welche über das hauseigene Risikomodell gesteuert wird, maximal 25% des Fondsvolumens betragen. Der Fondsmanager setzt bei den Anleihen einen Schwerpunkt auf Unternehmensanleihen und verfolgt in diesem Segment eine aktive Strategie, welche auf zusätzliche Ertragskomponenten abzielt; Wandel- und Staatsanleihen können ebenfalls beigemischt werden. Der Fonds zeichnet sich durch eine konstante Ausschüttungspolitik sowie ein risikokontrolliertes Renditeprofil aus. Die Ausschüttung erfolgt in der Regel im Februar.

## PERFORMANCECHART seit Auflage, per 29.10.2021



## PERFORMANCEÜBERSICHT per 29.10.2021

	Lfd. Monat	Lfd. Jahr	2016	2017	2018	2019	2020
TBF GLOBAL INCOME EUR R	-0,31 %	-1,53 %	10,44 %	5,87 %	-6,30 %	7,96 %	2,85 %
	29.10.2016 - 29.10.2017	29.10.2017 - 29.10.2018	29.10.2018 - 29.10.2019	29.10.2019 - 29.10.2020	29.10.2020 - 29.10.2021	Seit Auflage	
TBF GLOBAL INCOME EUR R	9,33 %	-4,64 %	4,75 %	1,23 %	-0,16 %	30,98 %	

## KENNZAHLEN per 29.10.2021

Volatilität	2,68 %
Sharpe Ratio	0,13
1 Jahr, tagesaktuell	

## RENDITEVERTEILUNG per 29.10.2021

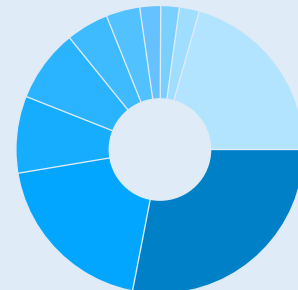
Anteil positive Monate	58,18 %
Bester Monat	7,76 %
Anteil negative Monate	41,82 %
Schlechtester Monat	-8,99 %
seit Auflage, tagesaktuell	

## TOP 10 ANLEIHEN per 29.10.2021

CHENIERE ENERGY 2028	NORWEGIAN GOV'T 2026
CONSTELLIUM NV 2026	SIRIUS XM RADIO 2029
DELL COMPUTER 2028	SIXT SE 2022
KOMMUNALBANKEN 2030	T-MOBILE USA INC 2028
MANITOWOC FOOD 2024	TUI AG 2028

## PORTFOLIOSTRUKTUR per 29.10.2021

### REGIONEN

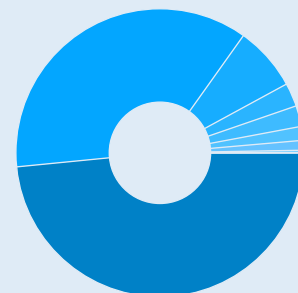


USA	28,05 %
Deutschland	19,31 %
Niederlande	8,64 %
Kanada	8,17 %
Norwegen	4,77 %
Japan	3,81 %
Australien	2,34 %
Schweiz	2,08 %
Sonstige (< 1,50 %)	2,24 %
Kasse	20,60 %

### BAUSTEINSTRUKTUR

Unternehmensanleihen	45,89 %
Aktien	12,98 %
Staatsanleihen / öffentliche Anleihen	10,32 %
Investmentzertifikate	10,21 %
Kasse	20,60 %

### WÄHRUNGEN

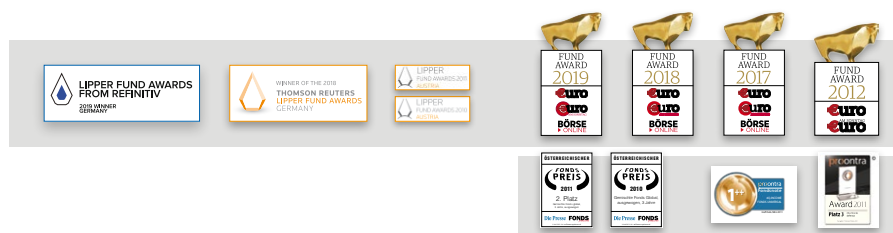


EUR	48,44 %
USD	36,41 %
CAD	7,23 %
NOK	2,64 %
AUD	2,33 %
JPY	1,56 %
GBP	1,10 %
CHF	0,28 %
SGD	0,01 %

**Performance-Berechnungen:**  
cleversoft, eigene Berechnung  
Wertentwicklung nach der BVI-Methode  
(ohne Berücksichtigung von Ausgabeaufschlägen)

Bitte beachten Sie den Disclaimer.

## AUSZEICHNUNGEN



## RISIKO- & ERTRAGSPROFIL

←	Typischerweise geringere Rendite	Typischerweise höhere Rendite	→
←	Geringeres Risiko	Höheres Risiko	→

1 2 3 4 5 6 7

**Hinweise**  
Dieser Risikoindikator beruht auf historischen Daten; eine Vorhersage künftiger Entwicklungen ist damit nicht möglich. Die Einstufung des Fonds kann sich künftig ändern und stellt keine Garantie dar. Auch ein Fonds, der in Kategorie 1 eingestuft wird, stellt keine völlig risikolose Anlage dar.  
Der Fonds ist in **Kategorie 4** eingestuft, weil sein Anteilpreis moderat schwankt und deshalb sowohl Verlustrisiken als auch Gewinnchancen moderat sind.  
Bei der Einstufung des Fonds in eine Risikoklasse kann es vorkommen, dass aufgrund des Berechnungsmodells nicht alle Risiken berücksichtigt werden. Eine ausführliche Darstellung findet sich im Abschnitt „Risikohinweise“ des Verkaufsprospekts.

## CHANCEN

Nutzung der Wachstumschancen an den Anleihen- und Aktienmärkten.  
Erzielung von Zinserträgen aus laufender Verzinsung. Zusatzserträge durch Ratingupgrades sind möglich.  
Aktives Zins- und Währungs- und Risikomanagement. Bei Anlage von Vermögenswerten in Fremdwährungen kann der Fondsanteilswert aufgrund von Wechselkursänderungen positiv beeinflusst werden.  
Absicherungschancen durch den möglichen Einsatz von Derivaten.

## RISIKEN

Länder-, Bonitäts-, Ausfall- und Liquiditätsrisiken der Emittenten sowie Wechselkursrisiken können die Kurse negativ beeinflussen. Bei marktengen Wertpapieren besteht zudem die Gefahr, dass im Fall der Veräusserung des Vermögenswertes dies nicht oder nur mit einem deutlichen Kursabschlag möglich ist.  
Aktienkurse können marktbedingt stark schwanken. Kursverluste sind jederzeit möglich.  
Bei Anlage von Vermögenswerten in Fremdwährungen kann der Fondsanteilswert aufgrund von Wechselkursänderungen negativ beeinflusst werden.  
Beim Einsatz von Derivaten kann der Wert des Fonds stärker negativ beeinflusst werden, als dies bei dem Erwerb von Vermögensgegenständen ohne den Einsatz von Derivaten der Fall ist. Hierdurch können sich das Verlustrisiko und die Volatilität (Wertschwankung) des Fonds erhöhen.

Ausführliche Hinweise zu Chancen und Risiken entnehmen sie bitte dem Verkaufsprospekt.

## RECHTLICHE HINWEISE

© 2021 TBF Global Asset Management GmbH (für vorstehende Texte und Bilder). Alle Rechte vorbehalten. Diese Unterlage dient ausschließlich Informationszwecken. Historische Wertentwicklungen sind keine Garantie für eine ähnliche Entwicklung in der Zukunft. Diese ist nicht prognostizierbar. Die Abbildungen kurzfristiger Zeiträume (unter 12 Monaten) müssen im Kontext zur langfristigen Entwicklung gesehen werden. Alle Angaben zur Performance verstehen sich netto, das heißt, inklusive aller Fondskosten ohne eventuell bei den Kunden anfallenden Bank-, Verwaltungs- und Transaktionsgebühren sowie Ausgabeaufschläge. Die Angaben beruhen auf öffentlich zugänglichen Quellen, die wir für zuverlässig halten, für deren Richtigkeit und Vollständigkeit wir jedoch keine Gewähr übernehmen können. Der Fonds weist aufgrund seiner Zusammensetzung und seiner Anlagepolitik ein nicht auszuschließendes Risiko erhöhter Volatilität auf, d.h. in kurzen Zeiträumen nach oben oder unten stark schwankender Anteilspreise. Wir weisen ausdrücklich darauf hin, dass dies keine Aufforderung zum Kauf oder Verkauf von Fondsanteilen darstellt. Anlageentscheidungen sollten nur auf der Grundlage der Wesentlichen Anlegerinformationen (WAI) und der geltenden Verkaufsprospekte getroffen werden, die auch die allein maßgeblichen Vertragsbedingungen enthalten. Die Verkaufsprospekte sind zudem erhältlich im Internet unter: [www.tbfsam.com](http://www.tbfsam.com) oder auf den Internetseiten der jeweiligen Kapitalanlagegesellschaften. Die zur Verfügung gestellten Informationen bedeuten keine Empfehlung oder Beratung. Alle Aussagen geben die aktuelle Einschätzung des Verfassers/der Verfasser wieder und stellen nicht zwingend die Meinung einer der in dieser Information genannten Gesellschaften dar. Die zum Ausdruck gebrachten Meinungen können sich jederzeit ohne vorherige Ankündigung ändern. Die Wertentwicklung in der Vergangenheit ist keine Garantie für zukünftige Ergebnisse. Aussagen dieser Informationen entstehen. Die Wertentwicklung in der Vergangenheit ist keine Garantie für zukünftige Ergebnisse. Aussagen gemäß aktueller Rechtslage, Stand: 31.07.2018. Die steuerliche Behandlung der Anlage hängt von den persönlichen Verhältnissen des jeweiligen Kunden ab und kann künftig auch rückwirkenden Änderungen (z.B. durch Gesetzesänderung oder geänderte Auslegung durch die Finanzverwaltung) unterworfen sein. oder " Seit 01.01.2018 sind nach § 16 Investmentsteuergesetz (InvStG) Investmenterträge grundsätzlich voll steuerpflichtig. Etwaige Teilfreistellungen gemäß § 20 InvStG sind zu berücksichtigen. Weiterhin ist die Besteuerung der Erträge von den persönlichen Verhältnissen des jeweiligen Kunden abhängig.  
\* Diese Kostendarstellung erfüllt nicht die Anforderungen an einen aufsichtsrechtlich vorgeschriebenen Kostenausweis, den Sie rechtzeitig vor Auftragsausführung erhalten werden. Bei Fragen zu den Kosten wenden Sie sich bitte an Ihren Kundenberater / Ihre Kundenberaterin.

## STAMMDATEN

WKN	A1JUV7
ISIN	DE000A1JUV78
VALOR	19118839
Auflegedatum	03. September 2012
Nettoinventarwert (NAV) (29.10.2021)	€ 106,28
Gesamtfondsvermögen- (29.10.2021)	€ 194,91 Mio.
Geschäftsjahr	01.01 - 31.12
Fondsdomizil	Deutschland
Fondsmanagement	TBF Global Asset Management GmbH
KVG	HANSAINVEST
Verwahrstelle	Donner & Reuschel Ballindamm 27 20095 Hamburg
Fondswährung	Euro
Ertragsverwendung	Ausschüttend
Vertriebszulassung	AT, DE
Cut-off time	täglich bis 16:00 Uhr, Forward Pricing t + 1

## KONDITIONEN\*

Ausgabeaufschlag	bis zu 3,00 %
Verwaltungsvergütung p.a.	bis zu 1,70 %
Verwahrstellenvergütung p.a.	0,04 %
Laufende Kosten (GJ 2021)	1,78 %
Die erfolgsabhängige Vergütung beträgt bis zu 0,00 % .	

## FONDSMANAGEMENT

TBF Global Asset Management GmbH  
HEGAU-TOWER  
Maggistr. 5  
78224 Singen  
Phone +49 77 31 1 44 66 0  
Fax +49 77 31 1 44 66 10  
E-Mail [info@tbfglobal.com](mailto:info@tbfglobal.com)

## KONTAKT

TBF Sales and Marketing GmbH  
Langenhorner Chaussee 666  
22419 Hamburg  
Phone +49 40 308 533 500  
Fax +49 40 308 533 553  
E-Mail [info@tbfsam.com](mailto:info@tbfsam.com)

