

### Anlageziel

Der defensive Mischfonds TBF GLOBAL INCOME investiert global in Aktien und Anleihen und berücksichtigt im gesamten Investmentprozess strenge ESG Kriterien sowohl bei Ausschlüssen als auch bei der fundamentalen Analyse. Hierbei darf die Aktienquote, welche über das hauseigene Risikomodell gesteuert wird, maximal 25% des Fondsvolumens betragen. Der Fondsmanager setzt bei den Anleihen einen Schwerpunkt auf Unternehmensanleihen und verfolgt in diesem Segment eine aktive Strategie, welche auf zusätzliche Ertragskomponenten abzielt; Wandel- und Staatsanleihen können ebenfalls beigemischt werden. Der Fonds zeichnet sich durch eine konstante Ausschüttungspolitik sowie ein risikokontrolliertes Renditeprofil aus. Die Ausschüttung erfolgt in der Regel im Februar.

### Fonds-Fakten

Fondskategorie: VV-Fonds/ Global/ Multi-Asset/Defensiv  
 WKN: A1JUV7  
 ISIN: DE000A1JUV78  
 Auflegedatum: 03. September 2012  
 Fondsvolumen: 169,82 Mio. EUR  
 Kapitalverwaltungsgesellschaft: HANSAINVEST  
 Fondsmanager/Anlageberater: -  
 Vertrieb: -  
 Sitzland: Deutschland  
 Fondswährung: EUR  
 Rücknahmepreis: 105,07  
 Ertragsverwendung: Ausschüttend  
 Geschäftsjahr: 01. Januar - 31. Dezember

### Wertentwicklung in der Vergangenheit\*

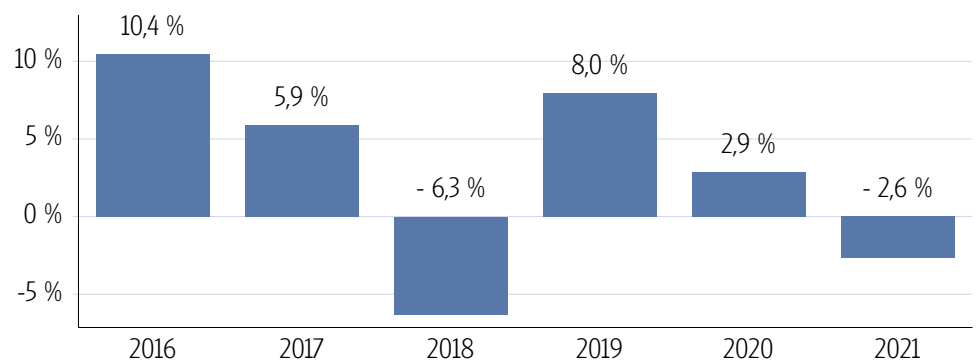
#### Indexierte Wertentwicklung (29.11.2021)



#### Wertentwicklung über verschiedene Zeiträume (29.11.2021)

<b>1 Monat</b>	<b>3 Monate</b>	<b>6 Monate</b>	<b>lfd. Jahr</b>	<b>1 Jahr</b>
-1,14 %	-0,61 %	-2,27 %	-2,65 %	-3,32 %
<b>3 Jahre p.a.</b>	<b>5 Jahre p.a.</b>	<b>10 Jahre p.a.</b>	<b>Seit Auflage p.a.</b>	
1,69 %	1,66 %	-	2,83 %	
<b>3 Jahre</b>	<b>5 Jahre</b>	<b>10 Jahre</b>	<b>Seit Auflage</b>	
5,18 %	8,59 %	-	29,49 %	

#### Wertentwicklung pro Kalenderjahr (29.11.2021)



#### Rollierende 12-Monats Entwicklung (29.11.2021)

29.11.16-29.11.17	29.11.17-29.11.18	29.11.18-29.11.19	29.11.19-29.11.20	29.11.20-29.11.21
7,97 %	-4,38 %	4,93 %	3,68 %	-3,32 %

\*Historische Wertentwicklungen sind keine Garantie für eine ähnliche Entwicklung in der Zukunft. Diese ist nicht prognostizierbar. Die Berechnung der Wertentwicklung erfolgt gemäß BVI-Methode.

### Kennzahlen


Volatilität	
1 Jahr	+2,69 %
3 Jahre	+5,22 %
5 Jahre	+4,45 %
Sharpe Ratio	
1 Jahr	-1,04
3 Jahre	0,42
5 Jahre	0,47
Maximaler Verlust	
1 Jahr	-3,3 %
3 Jahre	-18,0 %
5 Jahre	-18,0 %
Verlustdauer in Monaten	
1 Jahr	3
3 Jahre	3
5 Jahre	4

### Fonds-Konditionen

Ausgabeaufschlag:	Ein Ausgabeaufschlag fällt im Rahmen der fondsgebundenen Rentenversicherungen von Condor nicht an.
Max. Verwaltungsvergütung p.a.:	1,70 %
Max. Fondsmanagement Gebühr p.a.:	-
Max. Depotbankvergütung p.a.:	0,04 %
Laufende Kosten:	1,78 % (10.03.2021)
Erfolgsabhängige Vergütung:	0,00

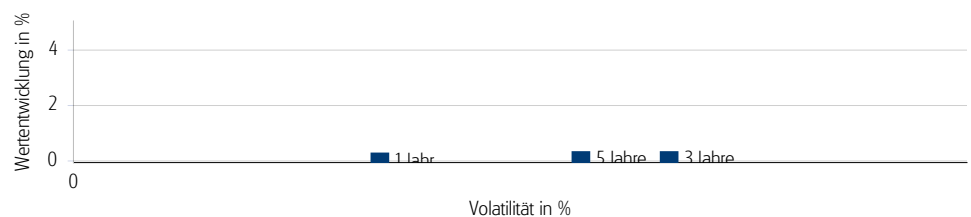
### Risikokennzahlen

#### Risiko- & Ertragsprofil\*



\*Gemäß der Wesentlichen Anlegerinformation (KID) vom 10.03.2021

#### Risiko - Rendite - Diagramm (29.11.2021)



### Portfoliostruktur

#### Anlagevermögen (29.10.2021)

Rentenfonds / Bonds	28,61 %
Unbekannt	26,85 %
Kasse	20,60 %
Aktien	11,13 %
Fonds	10,21 %

#### Top 5 Branchenverteilung (29.10.2021)

Unternehmensanleihen	45,89 %
Aktien	12,98 %
Staatsanleihen / öffentliche Anleihen	10,32 %
Investmentzertifikate	10,21 %

#### Top 5 Länderverteilung (29.10.2021)

USA	28,05 %
Deutschland	19,31 %
Niederlande	8,64 %
Kanada	8,17 %
Norwegen	4,77 %

#### Top 5 Währungsverteilung (29.10.2021)

EUR	48,44 %
USD	36,41 %
CAD	7,23 %
NOK	2,64 %
AUD	2,33 %

#### Rechtliche Hinweise

Datenquelle für Fondsinformationen: Scope Analysis GmbH und cleversoft GmbH. Die von der Scope Analysis GmbH und von der cleversoft GmbH bereitgestellten Informationen stellen keine Empfehlungen dar und dienen nicht der Anlageberatung. Insbesondere stellen diese Informationen keine Anlageempfehlung oder Anlagestrategieempfehlung im Sinne von § 34 b WpHG dar. Die cleversoft GmbH trifft keinerlei Aussage zur bisherigen und zukünftigen Wertentwicklung der angezeigten Wertpapiere. Wegen der Dynamik der Finanzmärkte muss jegliche Haftung im Zusammenhang mit der Nutzung der Informationen oder dem (evtl. auch irrtümlichen) Vertrauen auf deren Richtigkeit, Vollständigkeit oder Aktualität ausgeschlossen werden. Informieren Sie sich daher vor dem Fondserwerb auf der Internetseite der jeweiligen Fondsgesellschaft.