

### Anlageziel

Anlageziel ist ein möglichst hoher Wertzuwachs. Im Fonds sollen situativ und opportunistisch Investmentgelegenheiten genutzt werden. Der Investitionsgrad ist dabei sehr flexibel und kann zwischen 0 und 100% betragen. Der Value-Gedanke steht im Vordergrund, bezieht sich aber nicht nur auf Aktien, sondern auf alle Anlageklassen. Grundsätzlich soll langfristig investiert werden. Jedoch soll in regelmäßigen Zeitabständen der Ausblick verschiedener Anlageklassen und Untersegmente geprüft werden. Investments werden dann entweder auf Basis von Fonds oder eines Korbes an Einzeltiteln umgesetzt.

### Fonds-Fakten

Fondskategorie: VV-Fonds/  
Global/Multi-  
Asset/Flexibel

WKN: A1H72F  
ISIN: DE000A1H72F1

Aufliedatum: 15. April 2011

Fondsvolumen: 301,95 Mio. €  
(04.03.2021)

Kapitalverwaltungs-  
gesellschaft: ACATIS Investment  
Kapitalverwaltungs-  
gesellschaft mbH

Fondsmanager/  
Anlageberater: -

Vertrieb: ACATIS Investment  
Kapitalverwaltungs-  
gesellschaft mbH

Sitzland:

Fondswährung: EUR

Rücknahmepreis: 166,52

Ertragsverwendung: Thesaurierend

Geschäftsjahr: 01. November -  
31. Oktober

### Wertentwicklung in der Vergangenheit\*

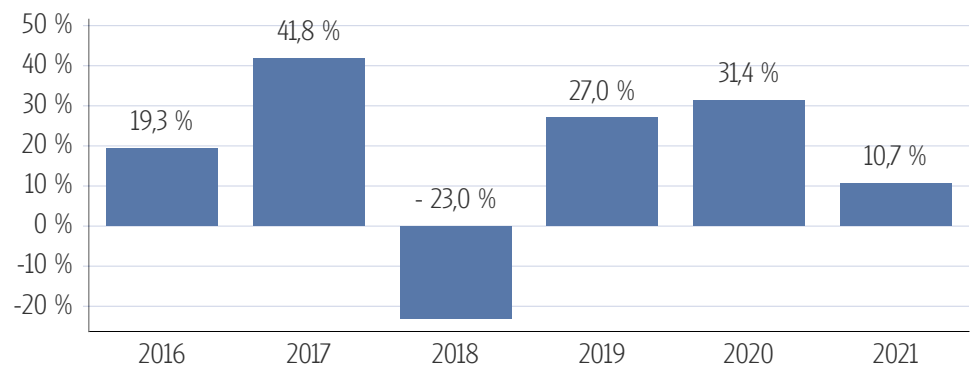
#### Indexierte Wertentwicklung (04.03.2021)



#### Wertentwicklung über verschiedene Zeiträume (04.03.2021)

1 Monat	3 Monate	6 Monate	lfd. Jahr	1 Jahr
-3,76 %	14,85 %	35,57 %	10,67 %	47,51 %
3 Jahre p.a.	5 Jahre p.a.	10 Jahre p.a.	Seit Auflage p.a.	
14,27 %	19,70 %	-	13,41 %	
3 Jahre	5 Jahre	10 Jahre	Seit Auflage	
49,28 %	145,89 %	-	247,41 %	

#### Wertentwicklung pro Kalenderjahr (04.03.2021)



#### Rollierende 12-Monats Entwicklung (04.03.2021)

04.03.15- 04.03.16	04.03.16- 04.03.17	04.03.17- 04.03.18	04.03.18- 04.03.19	04.03.19- 04.03.20	04.03.20- 04.03.21
-10,01 %	28,92 %	27,77 %	-7,49 %	9,39 %	47,51 %

\*Historische Wertentwicklungen sind keine Garantie für eine ähnliche Entwicklung in der Zukunft. Diese ist nicht prognostizierbar. Die Berechnung der Wertentwicklung erfolgt gemäß BVI-Methode.

### Kennzahlen

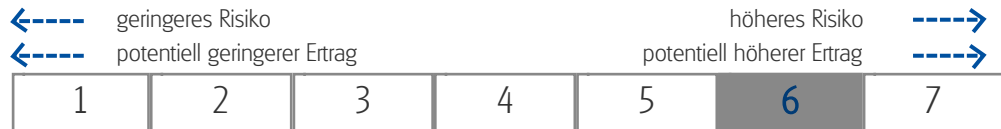
Volatilität	
1 Jahr	+26,22 %
3 Jahre	+18,95 %
5 Jahre	+16,63 %
Sharpe Ratio	
1 Jahr	1,97
3 Jahre	0,78
5 Jahre	1,21
Maximaler Verlust	
1 Jahr	-22,8 %
3 Jahre	-29,1 %
5 Jahre	-29,1 %
Verlustdauer in Monaten	
1 Jahr	2
3 Jahre	4
5 Jahre	4

### Fonds-Konditionen

Ausgabeauschlag:	Ein Ausgabeaufschlag fällt im Rahmen der fondsgebundenen Rentenversicherungen von Condor nicht an.
Max. Verwaltungsvergütung p.a.:	1,50 %
Max. Fondsmanagement Gebühr p.a.:	-
Max. Depotbankvergütung p.a. :	0,10 %
Laufende Kosten:	1,63 % (29.01.2021)
Erfolgsabhängige Vergütung:	0,00 %

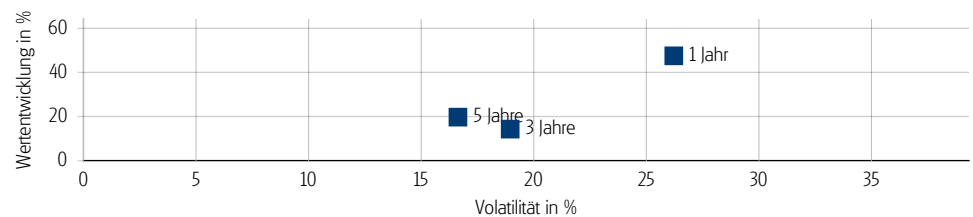
### Risikokennzahlen

#### Risiko- & Ertragsprofil\*



\*Gemäß der Wesentlichen Anlegerinformation (KID) vom 29.01.2021

#### Risiko - Rendite - Diagramm (04.03.2021)



### Portfoliostruktur

#### Anlagevermögen (30.11.2020)

Aktien	76,40 %
Zertifikate	9,20 %
Renten	6,10 %
Kasse	5,30 %
Fonds	1,70 %

#### Top 5 Währungsverteilung (30.11.2020)

USD	44,21 %
EUR	39,37 %
JPY	6,61 %
CHF	4,67 %
CAD	1,53 %

#### Top 5 Holdings (30.11.2020)

Biontech	8,20 %
M3 Inc	4,30 %
Nvidia	3,80 %
Evotec SE	2,20 %
Charles River Laborat.	2,10 %

#### Rechtliche Hinweise

Datenquelle für Fondsinformationen: cleversoft GmbH. Die von der cleversoft GmbH bereitgestellten Informationen stellen keine Empfehlungen dar und dienen nicht der Anlageberatung. Insbesondere stellen diese Informationen keine Finanzanalyse im Sinne von § 34 b WpHG dar. Die cleversoft GmbH trifft keinerlei Aussage zur bisherigen und zukünftigen Wertentwicklung der angezeigten Wertpapiere. Wegen der Dynamik der Finanzmärkte muss jegliche Haftung im Zusammenhang mit der Nutzung der Informationen oder dem (evtl. auch irrtümlichen) Vertrauen auf deren Richtigkeit, Vollständigkeit oder Aktualität ausgeschlossen werden. Informieren Sie sich daher vor dem Fondserwerb auf der Internetseite der jeweiligen Fondsgesellschaft.