

UniRBA Welt 38/200

Spezialfonds mit regelbasierter Anlagestrategie



Risikoklasse¹

■ geringes Risiko
 ■ mäßiges Risiko
 ✓ erhöhtes Risiko
 ■ hohes Risiko
 ■ sehr hohes Risiko

Risikoprofil des typischen Anlegers

geringes Risiko sehr hohes Risiko
geringe Renditechancen höchste Renditechancen



Risikobereit

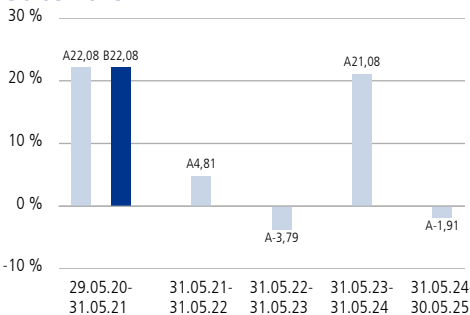
Anlagestrategie

Der Fonds hält als Basisportfolio durchgehend kurzlaufende Anleihen weltweiter Emittenten. In Aufwärtstrends soll der Fonds möglichst zu 100 Prozent am weltweiten Aktienmarkt partizipieren und investiert in diesen Aktienphasen daher zusätzlich in derivative Finanzinstrumente (derzeit vor allem Futures auf den Index MSCI World Daily Total Return Net in Euro). In welchem Trend sich der weltweite Aktienmarkt befindet, wird grundsätzlich danach bestimmt, ob der 38-Tage-Durchschnitt des Index MSCI World Daily Total Return Net in Euro um mehr als 1 Prozent über (Aufwärtstrend) beziehungsweise unter (Abwärtstrend) dem 200-Tage-Durchschnitt liegt (38/200-Modell). In diesen Fonds kann exklusiv und mittelbar über eine Fondsgesellschaft investiert werden. Der Anleger schließt dabei einen Versicherungsvertrag ab und erwirbt selbst keine Fondsanteile.

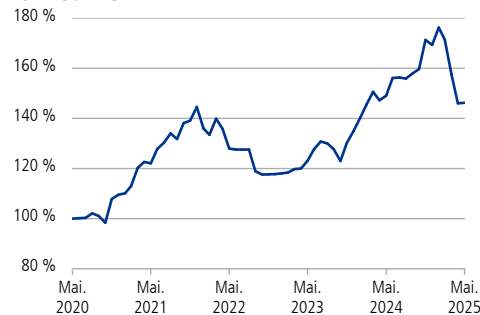
Fondsinformationen

Stammdaten	
WKN	A1C3Y3
ISIN	DE000A1C3Y36
Fondstyp	Alternativer Investmentfonds (AIF)
Fondswährung	EUR
Auflegungsdatum	02.06.2014
Geschäftsjahr	01.11. - 31.10.
SRI ³	4 von 7
Verfügbarkeit	Grundsätzlich bewertungstäglich
Preisfeststellung	Taggleich (Ordererteilung vor 16 Uhr im UnionDepot)
Verwaltungsgesellschaft	Union Investment Institutional GmbH
Aktuelle Daten per 30.05.2025	
Rücknahmepreis	155,47 EUR
Fondsvermögen	2.180,71 Mio. EUR
Steuer- und Ertragsdaten	
Ertragsverwendung	Thesaurierend
Konditionen	
Ausgabeaufschlag	0,00 % vom Anteilwert
Verwaltungsvergütung	Nach erfolgtem Signal zum Wechsel der beiden Phasen wird die Verwaltungsvergütung am ersten Tag des übernächsten Monats umgestellt. Zurzeit 1,20 % p.a. ("Aktienphase"), zurzeit 0,30 % p.a. ("geldmarktnahe Phase")Maximal 1,50 % p.a. Hiervon erhält Ihre Bank 25,00 % - 35,00 % ^{4,5}
Laufende Kosten ⁶	1,0% p.a.

Historische Wertentwicklung per 30.05.2025²



Indexierte Wertentwicklung der letzten fünf Jahre



■ A: Wertentwicklung (brutto) ■ B: Wertentwicklung für den Anleger (netto)

Wertentwicklung absolut (in %)	Monat	Seit Jahresbeginn		1 Jahr	3 Jahre	5 Jahre	10 Jahre	Seit Auflegung		
Annualisiert	-	-	-	-1,91	4,55	7,89	1,81	4,10		
Kumuliert	0,16	-13,64		-1,91	14,28	46,22	19,68	55,47		
	2024	2023	2022	2021	2020	2019	2018	2017	2016	2015
Kalenderjahr	25,47	14,58	-18,52	31,97	-13,94	14,04	-6,70	-0,61	9,81	3,36

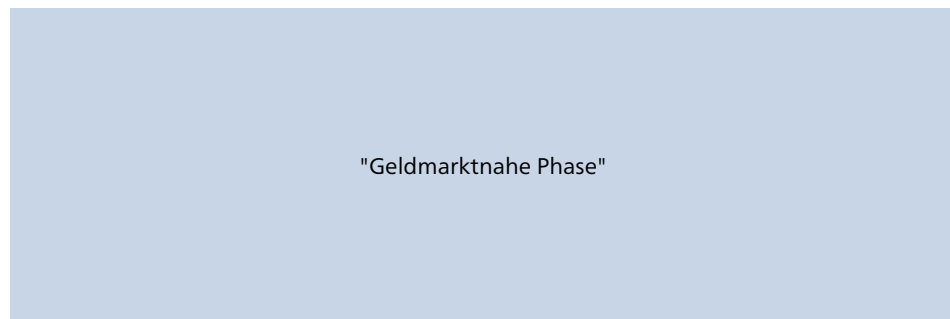
Zukünftige Ergebnisse können sowohl niedriger als auch höher ausfallen

UniRBA Welt 38/200

Spezialfonds mit regelbasierter Anlagestrategie



Aktien-Exposure nach Regionen



Der Fonds befindet sich in der "geldmarktnahen Phase", das heißt er partizipiert nicht an der Entwicklung der weltweiten Aktienmärkte.

Kennzahlen

Ø-Restlaufzeit ⁷ :	12 Monate	Ø-Rendite ⁹ :	2,36 %
Ø-Zinsbindungsdauer ⁸ :	4 Monate	Ø-Rating ¹⁰ :	A

Die Chancen im Einzelnen

- Ertragschancen der internationalen Aktien- und Rentenmärkte sowie Risikoreduzierung durch die Kombination von Aktien- und Renteninvestitionen
- Risikostreuung und professionelles Fondsmanagement sowie Insolvenzschutz durch Sondervermögen
- Chancen auf Wechselkursgewinne

Die Risiken im Einzelnen

- Marktbedingte Kurs- und Ertragschwankungen sowie Bonitätsrisiken einzelner Emittenten/Vertragspartner
- Wechselkursschwankungen
- Erhöhte Wertschwankungen aufgrund der Zusammensetzung des Fonds

UniRBA Welt 38/200

Spezialfonds mit regelbasierter Anlagestrategie



Erläuterung zu den Fußnoten

- ¹ Die Risikoklassifizierung basiert auf verbundeneinheitlichen Risikoprofilen und weicht vom Gesamtrisikoindikator des Basisinformationsblattes (BIB) ab.
- ² Abbildungszeitraum 29.05.2020 bis 30.05.2025. Alle Angaben basieren auf eigenen Berechnungen gemäß BVI-Methode und veranschaulichen die Wertentwicklung in der Vergangenheit. Die Bruttowertentwicklung berücksichtigt die auf Fondsebene anfallenden Kosten (zum Beispiel Verwaltungsvergütung), ohne die auf Kundenebene anfallenden Kosten einzubeziehen (zum Beispiel Ausgabeaufschlag und Depotkosten). In der Nettowertentwicklung werden die auf Fondsebene anfallenden Kosten sowie ein Ausgabeaufschlag in Höhe von 0,00 Prozent im ersten Betrachtungszeitraum berücksichtigt. Annualisiert: Durchschnittliche jährliche Wertentwicklung. Kumuliert: Wertentwicklung gesamt. Kalenderjahr / Vergleichsmaßstab: jeweilig bezogen auf das angegebene Kalenderjahr.
- ³ SRI (Summary Risk Indicator). Anhand des Gesamtrisikoindikatoren können Produkte hinsichtlich des möglichen Risikos miteinander verglichen werden. Je höher der Gesamtrisikoindikator, umso höher das Risiko. Die Einstufung kann sich künftig ändern. Ein Gesamtrisikoindikator von 1 bedeutet nicht, dass es sich um eine risikofreie Anlage handelt.
- ⁴ Die Höhe der Partizipation kann sich ändern.
- ⁵ Bei einem Pauschalpreis für Ihr Bankdepot gilt dieser, der Ausgabeaufschlag kann (teilweise) entfallen. Im Falle einer Auskehrvereinbarung richtet sich der Umfang der Auskehr nach dieser.
- ⁶ Hierbei handelt es sich um eine Schätzung. Eine eventuelle Erfolgsgebühr wird nicht berücksichtigt. Die laufenden Kosten umfassen die vom Fonds getragenen Kosten inklusive Transaktionskosten, diese bestehen aus tatsächlichen (Order)Gebühren und aus errechneten oder geschätzten fiktiven Werten, d.h. impliziten Transaktionskosten. Bei letzteren können verschiedene Methoden zum Einsatz kommen. Der ausgewiesene Wert wird analog des Basisinformationsblattes (BIB) auf eine Nachkommastelle gerundet.
- ⁷ Die durchschnittliche Restlaufzeit auswertbarer Vermögensgegenstände des Rentenvermögens (bei vorzeitigem Kündigungsrecht geschätzt).
- ⁸ Durchschnittliche Zinsbindungsdauer auswertbarer Vermögensgegenstände des Rentenvermögens.
- ⁹ Die durchschnittliche Rendite (brutto) bezieht sich auf das gesamte Rentenvermögen mit Kasse und Rentenderivaten sowie Durchschau auf Anlagen eines Zielfonds soweit technisch möglich. In die Berechnung der Kennzahl gehen alle Finanzinstrumente mit einer auf maximal 20 % gekappten Rendite der Rentenanlagen ein. Mit dieser Vorgehensweise wird vermieden, dass rechnerische Extremwerte von gering gewichteten Anlagen im Sondervermögen maßgebliche Auswirkungen auf die Renditekennzahl haben. Aussagen zur Höhe der Ertragsausschüttung, zu Risiken bzw. der zukünftigen Wertentwicklung können daraus nicht abgeleitet werden.
- ¹⁰ Durchschnittliches Rating auswertbarer Vermögensgegenstände des Rentenvermögens.

Rechtlicher Hinweis

Diese Produktinformation stellt keine Handlungsempfehlung dar und ersetzt nicht die individuelle Anlageberatung durch eine Bank/einen Vertriebspartner sowie den fachkundigen steuerlichen oder rechtlichen Rat. Es ist zu beachten, dass sich die Risikoklasse ändern kann.

Der zukünftige Anteilwert des Produkts kann gegenüber dem Erwerbszeitpunkt steigen oder fallen. Der UniRBA Welt 38/200 unterliegt den deutschen Steuergesetzen. Dies kann Auswirkungen darauf haben, wie Sie bezüglich Ihrer Einkünfte aus dem UniRBA Welt 38/200 besteuert werden. Die steuerliche Behandlung hängt von den persönlichen Verhältnissen des jeweiligen Kunden ab und kann künftig Änderungen unterworfen sein.

Soweit nicht anderweitig angegeben, ist die Gültigkeit der hier abgebildeten Informationen, Daten und Meinungsäußerungen auf den Zeitpunkt der Erstellung dieser Produktinformation beschränkt.

Union Investment Institutional GmbH kann lediglich für eine in diesem Dokument enthaltene Angabe verantwortlich gemacht werden, die irreführend, unrichtig oder nicht mit den Angaben in gesetzlichen Verkaufsunterlagen und sonstigen Informationsmaterialien vereinbar ist.

Union Investment Service Bank AG
Weißfrauenstraße 7
60311 Frankfurt am Main
Telefon 069 58998-6060
E-Mail service@union-investment.de
www.union-investment.de