

# AMUNDI AKTIEN ROHSTOFFE - C

FACTSHEET

Marketing-  
Anzeige

30/06/2024

WERBUNG ■

Artikel 6 ■

## Wesentliche Informationen (Quelle : Amundi)

Nettoinventarwert (NAV) : **88,17 ( EUR )**  
 Datum des NAV : **28/06/2024**  
 ISIN-Code : **DE000A0RL2V3**  
 WKN : **A0RL2V**  
 Fondsvolumen : **117,57 ( Millionen EUR )**  
 Referenzwährung des Teilfonds : **EUR**  
 Referenzwährung der Anteilsklasse : **EUR**  
 Referenzindex :  
**Nicht an einer Benchmark orientierter Fonds**

## Anlageziel

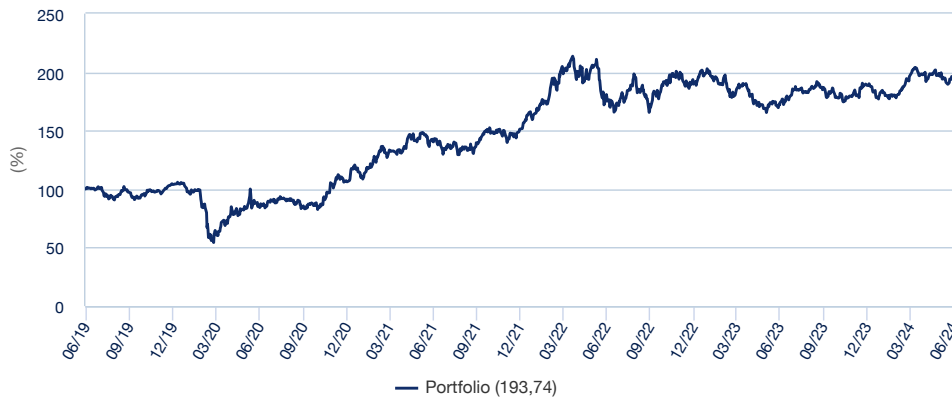
Ziel des Fondsmanagements ist es, unter Berücksichtigung der eingegangenen Risiken und der Entwicklung der Kapital- und Rohstoffmärkte, eine angemessene Wertentwicklung zu erzielen. Der Fonds ist gemäß Artikel 6 der Offenlegungsverordnung eingestuft.

Um sein Ziel zu erreichen, werden mindestens 51% des Wertes des Fonds in Aktien von Unternehmen angelegt, deren Hauptgeschäftsfeld die Erzeugung, die Gewinnung, der Handel oder die Weiterverarbeitung von Rohstoffen, Energieträgern, landwirtschaftlichen Erzeugnissen oder Lebensmitteln ist.

Darüber hinaus können für den Fonds Wandelschuldverschreibungen, Optionsanleihen und Optionsscheine von in- und ausländischen Ausstellern erworben werden, soweit sie zum Erwerb von Aktien von Ausstellern von Zielunternehmen berechtigen. Daneben kann der Fonds gemäß den „Allgemeinen und Besonderen Anlagebedingungen“ anlegen.

## Wertentwicklung (Quelle: Fondsadministrator) - Die frühere Wertentwicklung lässt nicht auf zukünftige Renditen schließen.

### Performanceentwicklung (Basis: 100) \* von 28/06/2019 bis 28/06/2024 (Quelle: Fund Admin)



### Wertentwicklung (nach Abzug von Gebühren) \* (Quelle: Fund Admin)

seit dem	seit dem	1 Monat	3 Monate	1 Jahr	3 Jahre	5 Jahre	10 Jahre	seit dem
	29/12/2023	31/05/2024	28/03/2024	30/06/2023	30/06/2021	28/06/2019	30/06/2014	22/01/2014
<b>Portfolio ohne Ausgabeaufschlag</b>	2,64%	-1,38%	-1,30%	11,23%	37,96%	93,74%	61,02%	77,85%

### Wertentwicklung des Fonds \* (Quelle: Fondsadministrator)

	2020	2021	2022	2023	2024
<b>Per seit dem</b>	30/06/2020	30/06/2021	30/06/2022	30/06/2023	28/06/2024
<b>Portfolio ohne Ausgabeaufschlag</b>	-14,22%	63,70%	27,23%	-2,51%	11,23%
<b>Portfolio mit Ausgabeaufschlag</b>	-15,07%	63,70%	27,23%	-2,51%	11,23%

\* Bei einer Anlage (zum Zeitpunkt des Beginns der Darstellung der Wertentwicklung) von 107 EUR und einem Ausgabeaufschlag in Höhe von 7% werden 100 EUR in den Teilfonds investiert. Da der Ausgabeaufschlag nur im 1. Jahr anfällt, unterscheidet sich die Darstellung der Wertentwicklung nur in diesem Jahr. Andere ertragsmindernde Kosten wie individuelle Konto- und Depotgebühren sind in der Darstellung nicht berücksichtigt. Die angegebene Wertentwicklung deckt für jedes Kalenderjahr vollständige 12-Monats-Zeiträume ab. **Die Wertentwicklung in der Vergangenheit bietet keine Garantie für den künftigen Wertverlauf.** Der Wert der Anlagen kann in Abhängigkeit von der Marktentwicklung steigen oder fallen. Quelle : Amundi.

### Risiko-indikator (Quelle: Fund Admin)



← Niedrigeres Risiko

Höheres Risiko →



Der Risiko-Indikator beruht auf der Annahme, dass Sie das Produkt für 6 Jahre lang halten. Der Gesamtrisikoindikator hilft Ihnen, das mit diesem Produkt verbundene Risiko im Vergleich zu anderen Produkten einzuschätzen. Er zeigt, wie hoch die Wahrscheinlichkeit ist, dass Sie bei diesem Produkt Geld verlieren, weil sich die Märkte in einer bestimmten Weise entwickeln oder wir nicht in der Lage sind, Sie auszubehalten.

### Hauptmerkmale (Quelle: Amundi)

Rechtsform : **Anlagefonds**  
 Anwendbares Recht : **Deutschland**  
 Gründungsdatum des Teilfonds : **03/04/2000**  
 Aufgagedatum der Anlageklasse : **22/01/2014**  
 Ertragsverwendung : **Thesaurierend**  
 Mindestanlagebetrag bei Erst-/Folgezeichnung :  
**1 Tausendstel-Anteil(e)/Aktie(n)**  
 Ausgabeaufschlag (maximal) : **7,00%**  
 Ausgabeaufschlag (laufend) : **1,00%**  
 Verwaltungsgebühren und sonstige Verwaltungs- oder Betriebskosten :  
**1,36%**  
 Rücknahmeabschlag (maximal) : **0,00%**  
 Empfohlene Mindestanlagedauer : **6 Jahre**  
 Erfolgsabhängige Gebühr : **Nein**  
 Performancevergütung (% pro Jahr) : -  
 Morningstar-Kategorie © :  
**SECTOR EQUITY NATURAL RESOURCES**  
 Morningstar-Rating © : **3**  
 Anzahl der Fonds der Kategorie : **223**  
 Datum des Ratings : **30/06/2024**

### Gleitende(r) Indikator(en) (Quelle: Fund Admin)

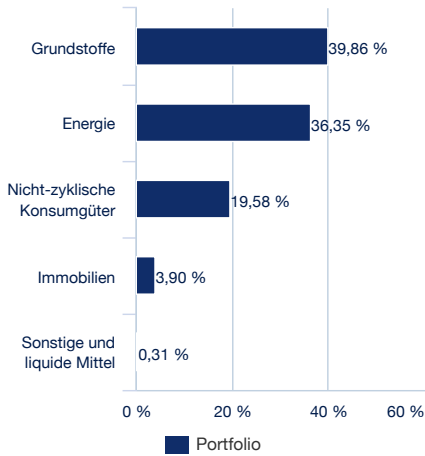
	1 Jahr	3 Jahre	5 Jahre	10 Jahre
<b>Portfolio Volatilität</b>	14,69%	20,92%	28,76%	25,45%

\* Die Volatilität ist ein statistischer Indikator, der die Schwankungen eines Vermögenswerts um seinen Mittelwert misst. Beispielsweise entspricht eine Marktschwankung von +/- 1,5% pro Tag einer Volatilität von 25% pro Jahr.

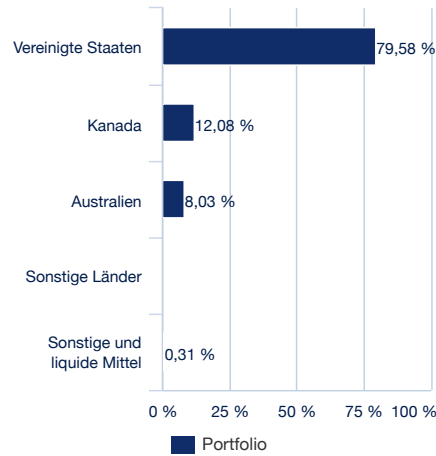
## WERBUNG ■

## Portfoliozusammensetzung (Quelle: Amundi)

## Sektoren Aufteilung (Quelle : Amundi) \*



## Geografische Aufteilung (Quelle : Amundi) \*



## Top 10 Emittenten (% des Vermögen, Quelle : Amundi)

Emittent	Portfolio (%)
CHENIERE ENERGY INC	4,17%
FRANCO-NEVADA CORP	4,11%
VALERO ENERGY CORP	4,10%
EXXON MOBIL CORP	4,09%
TYSON FOODS INC	4,09%
UNITED STATES STEEL CORP	4,06%
BHP GROUP LTD	4,06%
SCHLUMBERGER NV	4,06%
PHILLIPS 66	4,05%
BARRICK GOLD CORP	4,04%
<b>Summe</b>	<b>40,82%</b>

Die aufgeführten Bestände sollten nicht als Empfehlung zum Kauf oder Verkauf eines bestimmten aufgeführten Wertpapiers verstanden werden.

\* Ohne Derivate (Instrumente, deren Wert mit Änderungen des Preises eines anderen Produkts schwankt).

\* Ohne Derivate (Instrumente, deren Wert mit Änderungen des Preises eines anderen Produkts schwankt).

## Wichtige Hinweise

Vereinfachtes und vertraglich nicht bindendes Dokument zu Werbezwecken. Die wichtigsten Fondsmerkmale ergeben sich aus der rechtlichen Dokumentation, die auf der AMF-Website abgerufen werden kann bzw. am Sitz der Verwaltungsgesellschaft auf einfache Anfrage hin erhältlich ist. Sie erhalten die rechtliche Dokumentation vor der Zeichnung eines Fonds. Anlagen bergen Risiken: Da der Wert der Fondsanteile bzw. OGAW-Aktien Marktschwankungen unterworfen ist, kann der Wert einer Anlage sowohl fallen als auch als auch steigen. Daher kann ein OGAW-Anleger sein ursprünglich eingesetztes Kapital ganz oder teilweise verlieren. Vor Zeichnung eines OGAW muss der Interessent prüfen, ob die entsprechende Anlage den geltenden gesetzlichen Vorschriften entspricht. Des Weiteren sollte er sich der steuerlichen Folgen bewusst sein und die rechtliche Dokumentation für OGAW zur Kenntnis nehmen. Soweit nichts Gegenteiliges vermerkt ist, stammen alle Angaben dieses Dokuments von Amundi.

Der Fonds wurde nach deutschem Recht von der Amundi Deutschland GmbH, München aufgelegt. Der für den Anteilserwerb allein maßgebliche Verkaufsprospekt und/oder die wesentlichen Anlegerinformationen sind kostenlos erhältlich in Deutschland bei der Amundi Deutschland GmbH, Arnulfstr. 124-126 in 80636 München, Tel.: +49-(0)800 888-1928, Fax: +49-(0)800 777-1928.

Angaben zur Wertentwicklung: EUR-Wertentwicklung auf Basis des Nettoinventarwertes, bei Wiederanlage aller Ausschüttungen, ohne Berücksichtigung des Ausgabeaufschlages und steuerlicher Faktoren (BVI-Methode, [www.bvi.de](http://www.bvi.de)).

Anteile des Fonds dürfen in den Vereinigten Staaten von Amerika ("USA") sowie zugunsten von US-Personen nicht zum Kauf angeboten werden. Gleiches gilt für die Hoheitsgebiete oder Besitztümer, die der Gesetzgebung der USA unterliegen.

Soweit nichts Gegenteiliges vermerkt ist, entspricht das Datum der in dem Dokument genannten Angaben dem Datum, das unter dem eingangs des Dokuments befindlichen Vermerk MONATLICHES FACTSHEET aufgeführt ist.

©2024 Morningstar. Alle Rechte vorbehalten. Die hierin enthaltenen Informationen: (1) sind Eigentum von Morningstar und/oder seiner Content-Provider; (2) dürfen weder reproduziert noch weiterverteilt werden; (3) verstehen sich unter Ausschluss jeglicher Garantien für Richtigkeit, Vollständigkeit oder Aktualität. Weder Morningstar noch seine Content-Provider sind im Falle von Schäden oder Verlusten in Zusammenhang mit der Nutzung dieser Informationen haftbar. Die Wertentwicklungen in der Vergangenheit stellen keine Gewähr für zukünftige Ergebnisse dar. Nähere Angaben zum Morningstar-Rating : [Morningstar Ratings Infographic 2023.pdf](#)