

Anlageziel

Das Fondsmanagement investiert vorwiegend in Aktien von Ausstellern, die im Morgan Stanley Commodity Related Equity-Index enthalten sind.

Fonds-Fakten

Fondskategorie: Aktienfonds/
Global/Rohstoffe: Industrie- und Edelmetalle

WKN: A0RL2V
ISIN: DE000A0RL2V3

Auflagedatum: 22. Januar 2014
Fondsvolumen: 1,66 Mio. € (31.01.2021)

Kapitalverwaltungsgesellschaft: Amundi Deutschland GmbH
Fondsmanager/Anlageberater: Peter Königsbauer

Vertrieb: Amundi Deutschland GmbH

Sitzland: -
Fondswährung: EUR
Rücknahmepreis: 58,30
Ertragsverwendung: Thesaurierend
Geschäftsjahr: 01. Februar - 31. Januar

Wertentwicklung in der Vergangenheit*

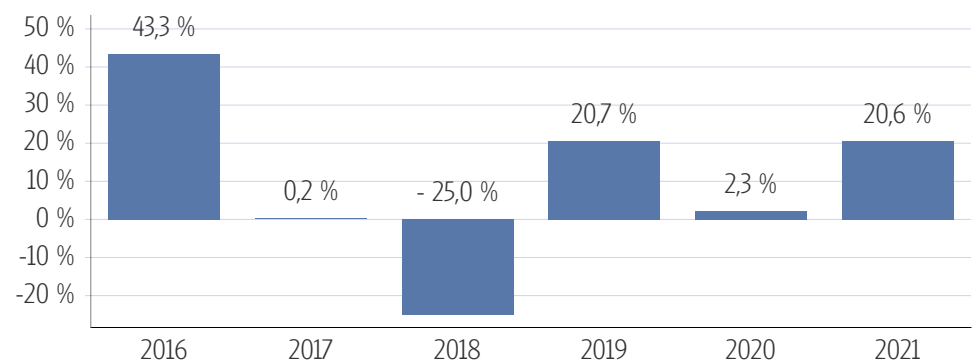
Indexierte Wertentwicklung (05.03.2021)



Wertentwicklung über verschiedene Zeiträume (05.03.2021)

1 Monat	3 Monate	6 Monate	lfd. Jahr	1 Jahr
12,66 %	22,58 %	42,20 %	20,63 %	46,81 %
3 Jahre p.a.	5 Jahre p.a.	10 Jahre p.a.	Seit Auflage p.a.	
5,71 %	9,13 %	-	2,30 %	
3 Jahre	5 Jahre	10 Jahre	Seit Auflage	
18,14 %	54,84 %	-	17,61 %	

Wertentwicklung pro Kalenderjahr (05.03.2021)



Rollierende 12-Monats Entwicklung (05.03.2021)

05.03.15- 05.03.16	05.03.16- 05.03.17	05.03.17- 05.03.18	05.03.18- 05.03.19	05.03.19- 05.03.20	05.03.20- 05.03.21
-30,16 %	38,57 %	-5,41 %	-8,33 %	-12,22 %	46,81 %

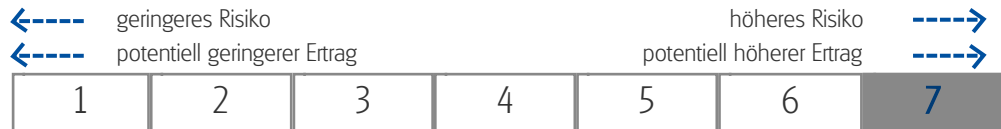
*Historische Wertentwicklungen sind keine Garantie für eine ähnliche Entwicklung in der Zukunft. Diese ist nicht prognostizierbar. Die Berechnung der Wertentwicklung erfolgt gemäß BVI-Methode.

Kennzahlen

Volatilität	
1 Jahr	+47,31 %
3 Jahre	+31,26 %
5 Jahre	+26,95 %
Sharpe Ratio	
1 Jahr	1,06
3 Jahre	0,20
5 Jahre	0,36
Maximaler Verlust	
1 Jahr	-37,8 %
3 Jahre	-55,6 %
5 Jahre	-55,6 %
Verlustdauer in Monaten	
1 Jahr	1
3 Jahre	6
5 Jahre	6
Fonds-Konditionen	
Ausgabeauschlag:	Ein Ausgabeaufschlag fällt im Rahmen der fondsgebundenen Rentenversicherungen von Condor nicht an.
Max. Verwaltungsvergütung p.a.:	-
Max. Fondsmanagement Gebühr p.a.:	-
Max. Depotbankvergütung p.a. :	0,05 %
Laufende Kosten:	1,38 % (19.02.2021)
Erfolgsabhängige Vergütung:	0,00

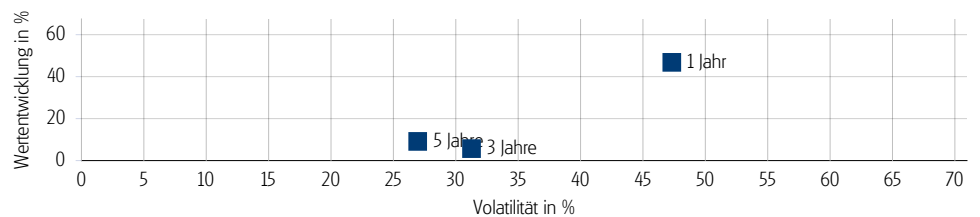
Risikokennzahlen

Risiko- & Ertragsprofil*



*Gemäß der Wesentlichen Anlegerinformation (KID) vom 19.02.2021

Risiko - Rendite - Diagramm (05.03.2021)



Portfoliostruktur

Anlagevermögen (31.01.2021)

Aktien	95,84 %
Kasse	4,21 %

Top 5 Branchenverteilung (31.01.2021)

Energie	34,77 %
Rohstoffe	34,28 %
Nahrungsm./Getränke/Tabak	19,29 %
Chemie	3,83 %
Immobilien	3,67 %

Top 5 Länderverteilung (31.01.2021)

USA	69,01 %
Kanada	11,25 %
Australien	4,24 %
Bermuda	4,01 %
Curaçao	3,64 %

Top 5 Währungsverteilung (31.01.2021)

USD	99,76 %
-----	---------

Rechtliche Hinweise

Datenquelle für Fondsinformationen: cleversoft GmbH. Die von der cleversoft GmbH bereitgestellten Informationen stellen keine Empfehlungen dar und dienen nicht der Anlageberatung. Insbesondere stellen diese Informationen keine Finanzanalyse im Sinne von § 34 b WpHG dar. Die cleversoft GmbH trifft keinerlei Aussage zur bisherigen und zukünftigen Wertentwicklung der angezeigten Wertpapiere. Wegen der Dynamik der Finanzmärkte muss jegliche Haftung im Zusammenhang mit der Nutzung der Informationen oder dem (evtl. auch irtümlichen) Vertrauen auf deren Richtigkeit, Vollständigkeit oder Aktualität ausgeschlossen werden. Informieren Sie sich daher vor dem Fondserwerb auf der Internetseite der jeweiligen Fondsgesellschaft.