

### Anlageziel

Dieser Edelmetallfonds legt bis zu 30 % in physischem Gold an. Darüber hinaus werden Verbriefungen erworben, die die Entwicklung des Goldpreises abbilden. Dabei bevorzugt der Fonds Verbriefungen, die mit Lieferansprüchen auf physisches Gold besichert sind. Aus Diversifikationsgründen kauft das Fondsmanagement zudem Silber-Verbriefungen und Staatsanleihen, gegebenenfalls auch inflationsindexierte Anleihen mit hoher Bonität.

### Fonds-Fakten

Fondskategorie: Rohstofffonds/  
Global/Edelmetalle:  
Gold/Silber/Palladium/  
Platin

WKN: AORHG7  
ISIN: DE000AORHG75  
Auflagedatum: 05. August 2009  
Fondsvolumen: 129,44 Mio. €  
(26.02.2021)

Kapitalverwaltungs-  
gesellschaft: HANSAINVEST  
Hanseatische  
Investment-GmbH

Fondsmanager/  
Anlageberater: Nico Baumbach

Vertrieb: HANSAINVEST  
Hanseatische  
Investment-GmbH

Sitzland: Deutschland  
Fondswährung: EUR  
Rücknahmepreis: 63,30  
Ertragsverwendung: Thesaurierend  
Geschäftsjahr: 01. August -  
31. Juli

### Wertentwicklung in der Vergangenheit\*

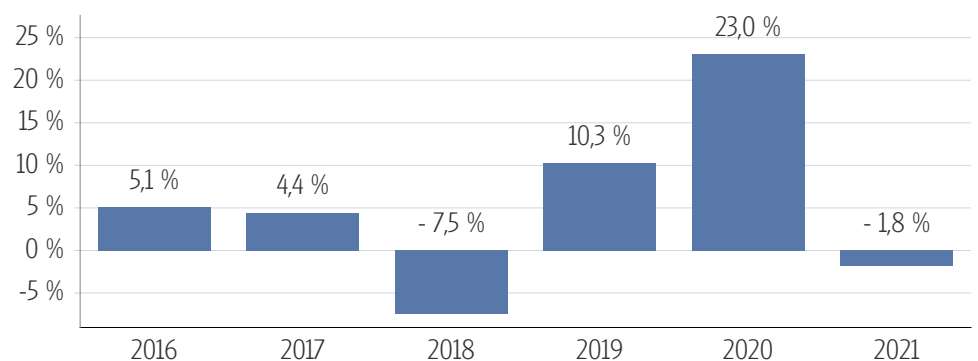
#### Indexierte Wertentwicklung (26.02.2021)



#### Wertentwicklung über verschiedene Zeiträume (26.02.2021)

1 Monat	3 Monate	6 Monate	lfd. Jahr	1 Jahr
-0,85 %	4,47 %	-6,18 %	-1,85 %	15,24 %
3 Jahre p.a.	5 Jahre p.a.	10 Jahre p.a.	Seit Auflage p.a.	
7,21 %	4,45 %	-1,49 %	2,06 %	
3 Jahre	5 Jahre	10 Jahre	Seit Auflage	
23,20 %	24,29 %	-13,96 %	26,60 %	

#### Wertentwicklung pro Kalenderjahr (26.02.2021)



#### Rollierende 12-Monats Entwicklung (26.02.2021)

26.02.15- 26.02.16	26.02.16- 26.02.17	26.02.17- 26.02.18	26.02.18- 26.02.19	26.02.19- 26.02.20	26.02.20- 26.02.21
-4,37 %	1,91 %	-1,71 %	-5,43 %	12,83 %	14,73 %

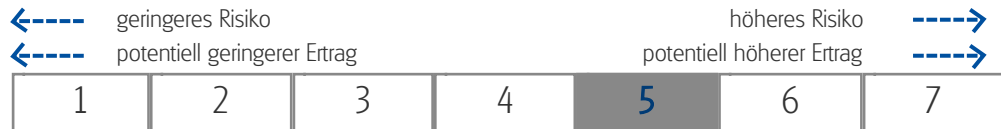
\*Historische Wertentwicklungen sind keine Garantie für eine ähnliche Entwicklung in der Zukunft. Diese ist nicht prognostizierbar. Die Berechnung der Wertentwicklung erfolgt gemäß BVI-Methode.

### Kennzahlen

Volatilität	
1 Jahr	+20,55 %
3 Jahre	+14,16 %
5 Jahre	+13,06 %
Sharpe Ratio	
1 Jahr	0,77
3 Jahre	0,52
5 Jahre	0,35
Maximaler Verlust	
1 Jahr	-15,2 %
3 Jahre	-17,0 %
5 Jahre	-22,0 %
Verlustdauer in Monaten	
1 Jahr	3
3 Jahre	7
5 Jahre	8
<b>Fonds-Konditionen</b>	
Ausgabeauschlag:	Ein Ausgabeaufschlag fällt im Rahmen der fondsgebundenen Rentenversicherungen von Condor nicht an.
Max. Verwaltungsvergütung p.a.:	1,20 %
Max. Fondsmanagement Gebühr p.a.:	-
Max. Depotbankvergütung p.a. :	0,10 %
Laufende Kosten:	1,34 % (19.02.2021)
Erfolgsabhängige Vergütung:	0,00

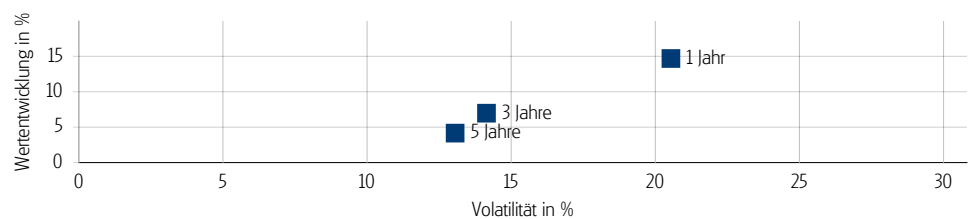
### Risikokennzahlen

#### Risiko- & Ertragsprofil\*



\*Gemäß der Wesentlichen Anlegerinformation (KID) vom 19.02.2021

#### Risiko - Rendite - Diagramm (26.02.2021)



### Portfoliostruktur

#### Anlagevermögen (31.01.2021)

Rohstoffe	22,71 %
Kasse	16,30 %
Derivate	2,11 %

#### Top 5 Währungsverteilung (31.01.2021)

USD	76,92 %
EUR	23,08 %

#### Top 5 Holdings (31.01.2021)

Invesco Physical Gold ETC (P-ETC)	16,04 %
XETRA Gold	14,20 %
ETFS MET.SEC.Z07/UN.XAG	7,95 %
db Physical Silver ETC (USD)	7,54 %
Source Physical Markets PLC 31.12.2100 Silber	7,42 %

#### Rechtliche Hinweise

Datenquelle für Fondsinformationen: cleversoft GmbH. Die von der cleversoft GmbH bereitgestellten Informationen stellen keine Empfehlungen dar und dienen nicht der Anlageberatung. Insbesondere stellen diese Informationen keine Finanzanalyse im Sinne von § 34 b WpHG dar. Die cleversoft GmbH trifft keinerlei Aussage zur bisherigen und zukünftigen Wertentwicklung der angezeigten Wertpapiere. Wegen der Dynamik der Finanzmärkte muss jegliche Haftung im Zusammenhang mit der Nutzung der Informationen oder dem (evtl. auch irrtümlichen) Vertrauen auf deren Richtigkeit, Vollständigkeit oder Aktualität ausgeschlossen werden. Informieren Sie sich daher vor dem Fondserwerb auf der Internetseite der jeweiligen Fondsgesellschaft.