

### Anlageziel

Anlageziel ist ein möglichst hoher Wertzuwachs. Das Fondsvermögen wird nach dem Grundsatz der Risikostreuung überwiegend in Derivate wie Swapkontrakte, Futures, Forwards und sonstige Finanzterminkontrakte sowie Optionen, denen der Dow-Jones AIG Commodity-Index, der LBBW Rohstoffe Top 10 Index, der LBBW Commodity-Index und andere anerkannte Rohstoffindizes und/oder deren Sub-Indizes zugrunde liegen, sowie in Aktien, verzinsliche Wertpapiere, Wandelschuldverschreibungen, Wandel- und Optionsanleihen, Indexzertifikate, Partizipations- und Genussscheine sowie Optionsscheine auf Aktien investiert.

### Fonds-Fakten

Fondskategorie: Rohstofffonds/  
Global/Commodities  
WKN: A0NAUG  
ISIN: DE000A0NAUG6  
Auflagedatum: 09. Juni 2008  
Fondsvolumen: 123,13 Mio. €  
(04.03.2021)  
Kapitalverwaltungsgesellschaft: LBBW Asset Management Investmentgesellschaft mbH  
Fondsmanager/Anlageberater: -  
Vertrieb: LBBW Asset Management Investmentgesellschaft mbH  
Sitzland:  
Fondswährung: EUR  
Rücknahmepreis: 31,34  
Ertragsverwendung: Ausschüttend  
Geschäftsjahr: 01. Januar - 31. Dezember

### Wertentwicklung in der Vergangenheit\*

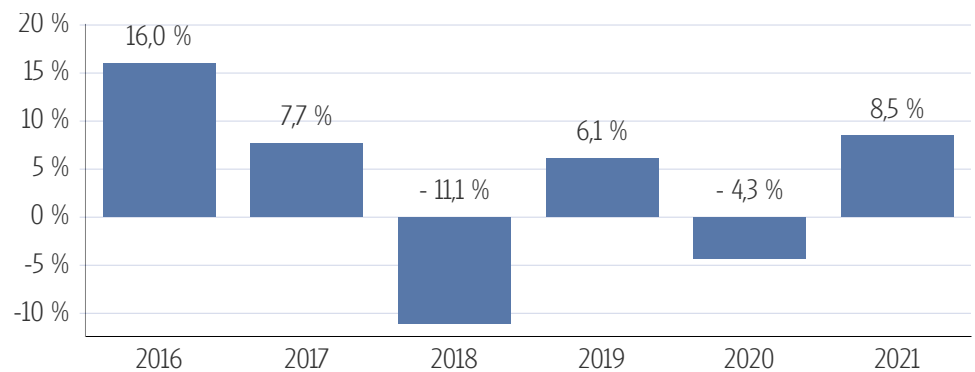
#### Indexierte Wertentwicklung (04.03.2021)



#### Wertentwicklung über verschiedene Zeiträume (04.03.2021)

1 Monat	3 Monate	6 Monate	lfd. Jahr	1 Jahr
4,36 %	11,41 %	12,73 %	8,48 %	14,05 %
3 Jahre p.a.	5 Jahre p.a.	10 Jahre p.a.	Seit Auflage p.a.	
-0,42 %	3,01 %	-5,64 %	-3,27 %	
3 Jahre	5 Jahre	10 Jahre	Seit Auflage	
-1,26 %	15,99 %	-44,04 %	-34,57 %	

#### Wertentwicklung pro Kalenderjahr (04.03.2021)



#### Rollierende 12-Monats Entwicklung (04.03.2021)

04.03.15-04.03.16	04.03.16-04.03.17	04.03.17-04.03.18	04.03.18-04.03.19	04.03.19-04.03.20	04.03.20-04.03.21
-23,24 %	11,73 %	5,13 %	1,17 %	-14,42 %	14,05 %

\*Historische Wertentwicklungen sind keine Garantie für eine ähnliche Entwicklung in der Zukunft. Diese ist nicht prognostizierbar. Die Berechnung der Wertentwicklung erfolgt gemäß BWI-Methode.

### Kennzahlen

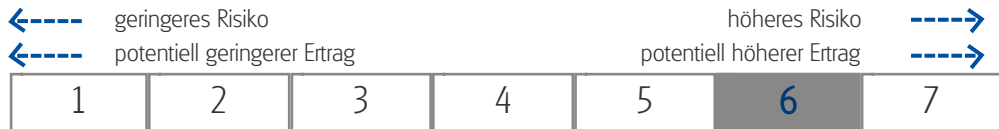
Volatilität	
1 Jahr	+23,86 %
3 Jahre	+17,86 %
5 Jahre	+15,90 %
Sharpe Ratio	
1 Jahr	0,62
3 Jahre	0,00
5 Jahre	0,25
Maximaler Verlust	
1 Jahr	-28,5 %
3 Jahre	-41,7 %
5 Jahre	-41,7 %
Verlustdauer in Monaten	
1 Jahr	2
3 Jahre	4
5 Jahre	4

### Fonds-Konditionen

Ausgabeauschlag:	Ein Ausgabeaufschlag fällt im Rahmen der fondsgebundenen Rentenversicherungen von Condor nicht an.
All-In-Fee p.a.:	0,30%
Max. Depotbankvergütung p.a. :	0,20 %
Laufende Kosten:	1,68 % (29.01.2021)
Erfolgsabhängige Vergütung:	0,00

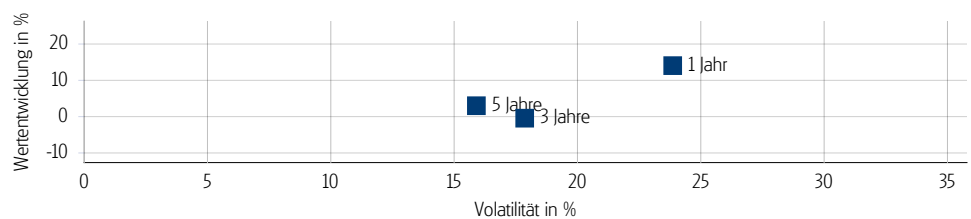
### Risikokennzahlen

#### Risiko- & Ertragsprofil\*



\*Gemäß der Wesentlichen Anlegerinformation (KID) vom 29.01.2021

#### Risiko - Rendite - Diagramm (04.03.2021)



### Portfoliostruktur

#### Anlagevermögen (30.12.2020)

Renten	86,26 %
Kasse	7,93 %
Derivate	5,81 %

#### Top 5 Länderverteilung (30.12.2020)

Kanada	16,21 %
Deutschland	13,33 %
Frankreich	13,15 %
Norwegen	11,61 %
Spanien	7,44 %

#### Top 5 Währungsverteilung (30.12.2020)

EUR	93,98 %
USD	6,02 %

#### Top 5 Holdings (30.12.2020)

Bank of Montreal EO-M.-T. Mortg.Cov.Bds	3,19 %
BRFKREDIT 17/24 MTN	2,67 %
Deutsche Hypothekenbank AG 0.25% 17-05-	2,66 %
UBS AG/London 0.625% 23-01-2023	2,65 %
0.222 % KBC Groep NV FRN 17(2027)	2,47 %

#### Rechtliche Hinweise

Datenquelle für Fondsinformationen: cleversoft GmbH. Die von der cleversoft GmbH bereitgestellten Informationen stellen keine Empfehlungen dar und dienen nicht der Anlageberatung. Insbesondere stellen diese Informationen keine Finanzanalyse im Sinne von § 34 b WpHG dar. Die cleversoft GmbH trifft keinerlei Aussage zur bisherigen und zukünftigen Wertentwicklung der angezeigten Wertpapiere. Wegen der Dynamik der Finanzmärkte muss jegliche Haftung im Zusammenhang mit der Nutzung der Informationen oder dem (evtl. auch irrtümlichen) Vertrauen auf deren Richtigkeit, Vollständigkeit oder Aktualität ausgeschlossen werden. Informieren Sie sich daher vor dem Fondserwerb auf der Internetseite der jeweiligen Fondsgesellschaft.