

### Anlageziel

org.mozilla.javascript.NativeArray@4663351e

### Fonds-Fakten

Fondskategorie: VV-Fonds/ Global/  
Multi-Asset/Ausge-  
wogen  
WKN: A0M03X  
ISIN: DE000A0M03X1  
Auflagedatum: 04. Oktober 2007  
Fondsvolumen: 848,76 Mio. EUR  
(28.02.2025)  
Kapitalverwaltungs-  
gesellschaft: Amundi Deutsch-  
land GmbH  
Fondsmanager/  
Anlageberater: -  
Vertrieb: -  
Sitzland: Deutschland  
Fondswährung: EUR  
Rücknahmepreis: 68,20  
Ertragsverwendung: Ausschüttend  
Geschäftsjahr: 01. Januar -  
31. Dezember  
Transparenz-  
verordnung (EU)  
2019/2088: Art. 8 TVO ESG  
Merkmale

### Wertentwicklung in der Vergangenheit\*

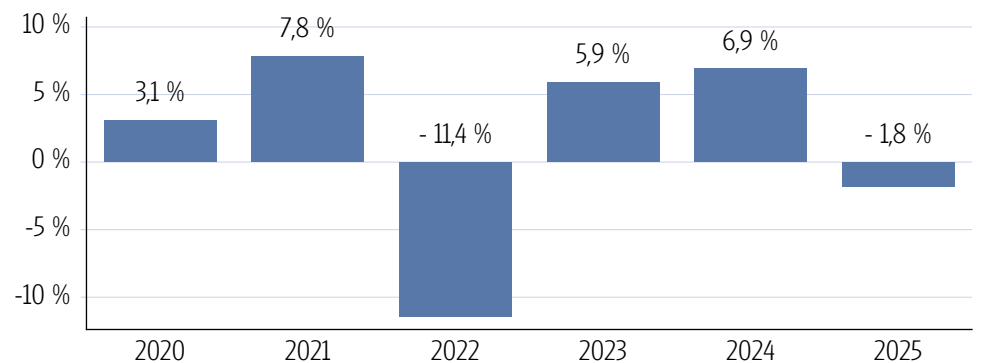
#### Indexierte Wertentwicklung (25.04.2025)



#### Wertentwicklung über verschiedene Zeiträume (25.04.2025)

1 Monat	3 Monate	6 Monate	lfd. Jahr	1 Jahr
-1,96 %	-2,72 %	-1,51 %	-1,82 %	2,45 %
3 Jahre p.a.	5 Jahre p.a.	10 Jahre p.a.	Seit Auflage p.a.	
1,76 %	2,42 %	1,55 %	2,50 %	
3 Jahre	5 Jahre	10 Jahre	Seit Auflage	
5,39 %	12,71 %	16,62 %	54,21 %	

#### Wertentwicklung pro Kalenderjahr (25.04.2025)



#### Rollierende 12-Monats Entwicklung (25.04.2025)

25.04.20- 25.04.21	25.04.21- 25.04.22	25.04.22- 25.04.23	25.04.23- 25.04.24	25.04.24- 25.04.25
8,67 %	-1,59 %	-4,25 %	7,44 %	2,45 %

\*Historische Wertentwicklungen sind keine Garantie für eine ähnliche Entwicklung in der Zukunft. Diese ist nicht prognostizierbar. Die Berechnung der Wertentwicklung erfolgt gemäß BVI-Methode.

Stand: 25.04.2025

### Kennzahlen

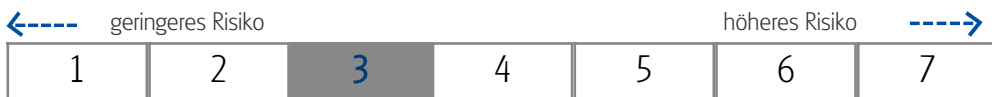
Volatilität	
1 Jahr	+6,04 %
3 Jahre	+5,50 %
5 Jahre	+5,34 %
Sharpe Ratio	
1 Jahr	-0,11
3 Jahre	-0,15
5 Jahre	0,20
Maximaler Verlust	
1 Jahr	-7,7 %
3 Jahre	-7,7 %
5 Jahre	-12,9 %
Verlustdauer in Monaten	
1 Jahr	2
3 Jahre	3
5 Jahre	3

### Fonds-Konditionen

Ausgabeaufschlag:	Ein Ausgabeaufschlag fällt im Rahmen der fondsgebundenen Rentenversicherungen von Condor nicht an.
Portfoliogeühr: Depotführungsentgelt:	Kontoführungsentgelt: Transaktionskosten:
Max. Verwaltungsvergütung p.a.:	1,20 %
Max. Fondsmanagement Gebühr p.a.:	-
Max. Depotbankvergütung p.a.:	0,20 %
Laufende Kosten:	1,33 % (01.03.2025)
Erfolgsabhängige Vergütung:	0,00

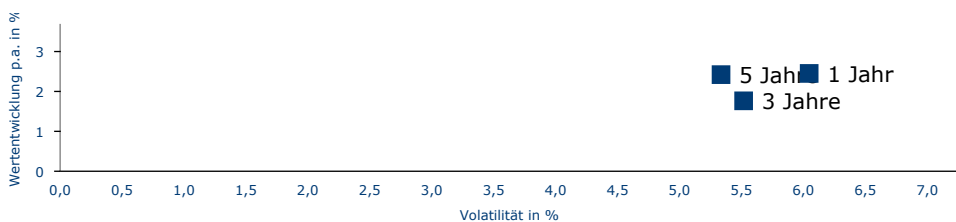
### SRI

#### RISIKOINDIKATOR\*



\*Gemäß dem Basisinformationsblatt vom 01.03.2025

#### Risiko - Rendite - Diagramm (25.04.2025)



### Portfoliostruktur

#### Anlagevermögen (28.02.2025)

Renten	51,77 %
Aktien	28,47 %
Weitere Anteile	15,31 %
Kasse	4,45 %

#### Top 5 Branchenverteilung (28.02.2025)

Quasi-Governments	38,56 %
Weitere Anteile	36,29 %
Unternehmensanleihen	9,55 %
Technologie	5,18 %
Gesundheit	4,52 %

#### Top 5 Länderverteilung (28.02.2025)

Deutschland	23,82 %
USA	10,91 %
Irland	10,91 %
Europ. Investitionsbank	9,41 %
Luxemburg	7,61 %

#### Top 5 Währungsverteilung (28.02.2025)

EUR	58,21 %
USD	33,84 %
GBP	4,69 %
DKK	1,10 %
CHF	1,06 %

#### Rechtliche Hinweise

Datenquelle für Fondsinformationen: FERI AG und cleversoft GmbH. Die von der FERI AG und von der cleversoft GmbH bereitgestellten Informationen stellen keine Empfehlungen dar und dienen nicht der Anlageberatung. Insbesondere stellen diese Informationen keine Anlageempfehlung oder Anlagestrategieempfehlung im Sinne von § 34 b WpHG dar. Die cleversoft GmbH trifft keinerlei Aussage zur bisherigen und zukünftigen Wertentwicklung der angezeigten Wertpapiere. Wegen der Dynamik der Finanzmärkte muss jegliche Haftung im Zusammenhang mit der Nutzung der Informationen oder dem (evtl. auch irrtümlichen) Vertrauen auf deren Richtigkeit, Vollständigkeit oder Aktualität ausgeschlossen werden. Informieren Sie sich daher vor dem Fondserwerb auf der Internetseite der jeweiligen Fondsgesellschaft.