

### Anlageziel

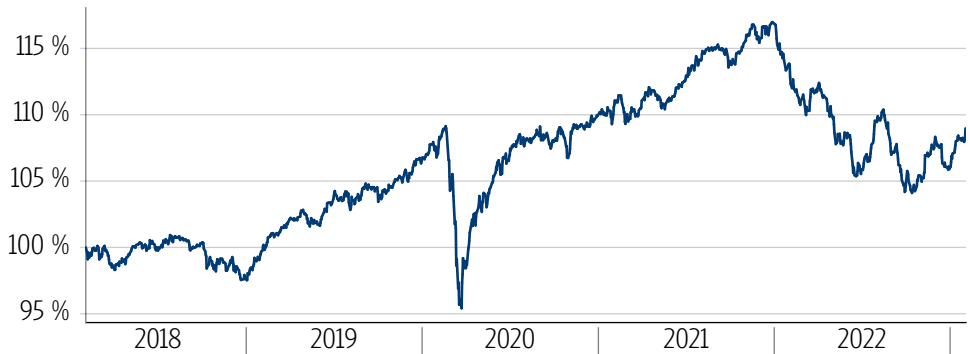
Der BHF Total Return FT ist ein defensiver vermögensverwaltender Mischfonds mit einer Aktienquote von maximal 40 %. Ziel ist die Erwirtschaftung einer attraktiven Rendite bei gleichzeitiger Vermeidung von Verlusten auf Jahressicht.

### Fonds-Fakten

Fondskategorie: VV-Fonds/ Global/ Multi-Asset/Defensiv  
 WKN: A0D95Q  
 ISIN: DE000A0D95Q0  
 Auflagedatum: 15. Juli 2005  
 Fondsvolumen: 1,56 Mrd. EUR (30.12.2022)  
 Kapitalverwaltungsgesellschaft: ODDO BHF Asset Management GmbH  
 Fondsmanager/Anlageberater: -  
 Vertrieb: -  
 Sitzland: Deutschland  
 Fondswährung: EUR  
 Rücknahmepreis: 69,89  
 Ertragsverwendung: Ausschüttend  
 Geschäftsjahr: 01. Januar - 31. Dezember  
 Transparenzverordnung (EU) 2019/2088: Art. 8 TVO ESG Merkmale

### Wertentwicklung in der Vergangenheit\*

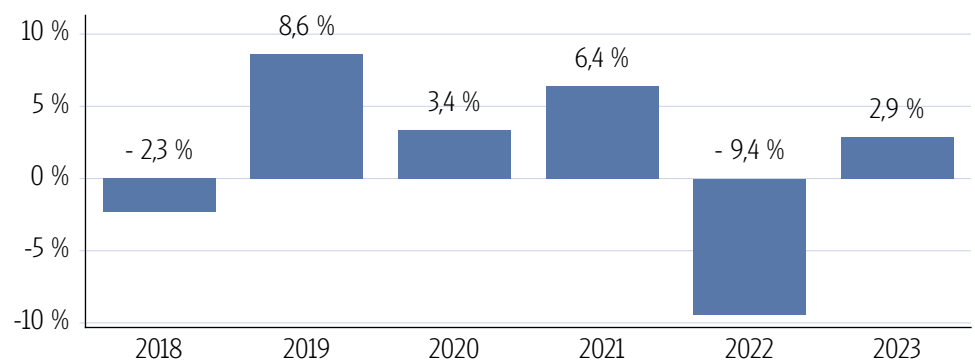
#### Indexierte Wertentwicklung (02.02.2023)



#### Wertentwicklung über verschiedene Zeiträume (02.02.2023)

1 Monat	3 Monate	6 Monate	lfd. Jahr	1 Jahr
2,73 %	3,54 %	-0,44 %	2,90 %	-4,23 %
3 Jahre p.a.	5 Jahre p.a.	10 Jahre p.a.	Seit Auflage p.a.	
0,68 %	1,73 %	2,48 %	2,69 %	
3 Jahre	5 Jahre	10 Jahre	Seit Auflage	
2,04 %	8,97 %	27,74 %	59,49 %	

#### Wertentwicklung pro Kalenderjahr (02.02.2023)



#### Rollierende 12-Monats Entwicklung (02.02.2023)

02.02.18-02.02.19	02.02.19-02.02.20	02.02.20-02.02.21	02.02.21-02.02.22	02.02.22-02.02.23
-0,33 %	7,14 %	3,55 %	2,91 %	-4,23 %

\*Historische Wertentwicklungen sind keine Garantie für eine ähnliche Entwicklung in der Zukunft. Diese ist nicht prognostizierbar. Die Berechnung der Wertentwicklung erfolgt gemäß BVI-Methode.

### Kennzahlen

Volatilität	
1 Jahr	+5,04 %
3 Jahre	+5,63 %
5 Jahre	+4,83 %
Sharpe Ratio	
1 Jahr	-0,90
3 Jahre	0,17
5 Jahre	0,42
Maximaler Verlust	
1 Jahr	-8,6 %
3 Jahre	-12,6 %
5 Jahre	-12,6 %
Verlustdauer in Monaten	
1 Jahr	3
3 Jahre	3
5 Jahre	3
Fonds-Konditionen	
Ausgabeaufschlag:	Ein Ausgabeaufschlag fällt im Rahmen der fondsgebundenen Rentenversicherungen von Condor nicht an.
Max. Verwaltungsvergütung p.a.:	1,25 %
Max. Fondsmanagement Gebühr p.a.:	-
Max. Depotbankvergütung p.a.:	0,10 %
Laufende Kosten:	1,28 % (01.01.2023)
Erfolgsabhängige Vergütung:	0,00

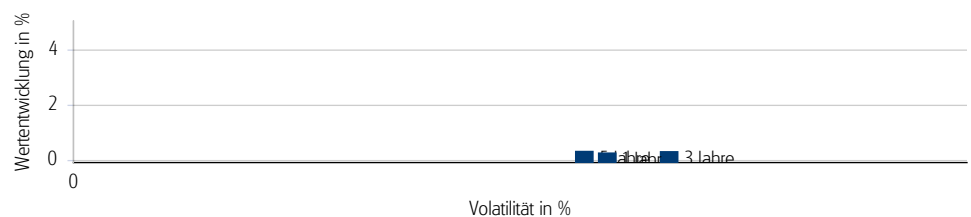
### SRI

#### Risiko- & Ertragsprofil\*



\*Gemäß dem Basisinformationsblatt vom 01.01.2023

#### Risiko - Rendite - Diagramm (02.02.2023)



### Portfoliostruktur

#### Anlagevermögen (31.12.2022)

Inv.-Grade-Anleihen	41,44 %
Staatsanleihen	12,17 %
Aktien Euro-Länder	8,38 %
Hochzinsanleihen	7,64 %
Aktien Nordamerika	6,57 %

#### Top 5 Branchenverteilung (31.12.2022)

Industrieuntern.	24,50 %
Finanzdienstleistungen	20,60 %
Gesundheitswesen	12,50 %
Verbrauchsgüter	12,10 %
Dienstleistungen	10,30 %

#### Top 5 Länderverteilung (31.12.2022)

Deutschland	24,55 %
USA	15,01 %
Frankreich	14,62 %
Niederlande	6,63 %
Vereinigtes Königreich	4,92 %

#### Top 5 Holdings (31.12.2022)

Xetra Gold	5,40 %
DPAM L Bonds Emerging Markets Sustainable F	2,40 %
Oddo BHF Euro Credit Short Duration CP-EUR	1,70 %
2% Deutschland 8/2023	1,60 %
1,75% Deutschland 2/2024	1,50 %

#### Rechtliche Hinweise

Datenquelle für Fondsinformationen: Scope Analysis GmbH und cleversoft GmbH. Die von der Scope Analysis GmbH und der cleversoft GmbH bereitgestellten Informationen stellen keine Empfehlungen dar und dienen nicht der Anlageberatung. Insbesondere stellen diese Informationen keine Anlageempfehlung oder Anlagestrategieempfehlung im Sinne von § 34 b WpHG dar. Die cleversoft GmbH trifft keinerlei Aussage zur bisherigen und zukünftigen Wertentwicklung der angezeigten Wertpapiere. Wegen der Dynamik der Finanzmärkte muss jegliche Haftung im Zusammenhang mit der Nutzung der Informationen oder dem (evtl. auch irrtümlichen) Vertrauen auf deren Richtigkeit, Vollständigkeit oder Aktualität ausgeschlossen werden. Informieren Sie sich daher vor dem Fondserwerb auf der Internetseite der jeweiligen Fondsgesellschaft.