

Anlageziel

Anlageziel ist es, unter Geringhalten der wirtschaftlichen Risiken eine nachhaltige Rendite aus Ertrag und Wachstum der Anlagen in Wertpapieren zu erzielen. Um dieses Ziel zu erreichen, werden überwiegend Aktien, die Bestandteil des Dow Jones STOXX Sustainability ex AGTFA Index sind, aber auch verzinsliche Wertpapiere erworben. Unter Sustainability ist die zukunftsfähige unternehmerische Wertschöpfung unter strategischem Einbezug von wirtschaftlichen, ökologischen und sozialen Grundsätzen zur Sicherstellung eines langfristigen Erfolges und eines nachhaltigen Unternehmenswachstums zu verstehen.

Fonds-Fakten

Fondskategorie: Aktienfonds/
Europa/Blend/Large
Cap

WKN: 704543
ISIN: DE0007045437
Auflagedatum: 27. August 2002
Fondsvolumen: 124,08 Mio. €
(04.03.2021)

Kapitalverwaltungs-
gesellschaft: ODDO BHF Asset
Management GmbH
Fondsmanager/
Anlageberater: -
Vertrieb: ODDO BHF Asset
Management GmbH

Sitzland:
Fondswährung: EUR
Rücknahmepreis: 246,70
Ertragsverwendung: Thesaurierend
Geschäftsjahr: 01. Januar -
31. Dezember

Wertentwicklung in der Vergangenheit*

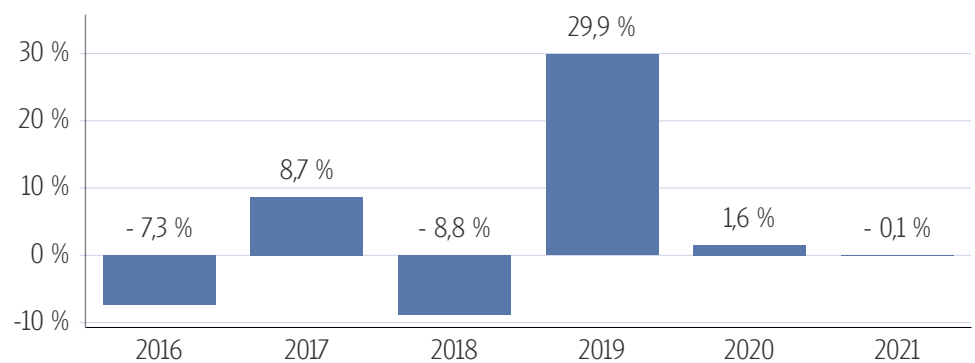
Indexierte Wertentwicklung (04.03.2021)



Wertentwicklung über verschiedene Zeiträume (04.03.2021)

1 Monat	3 Monate	6 Monate	lfd. Jahr	1 Jahr
-2,59 %	2,39 %	5,85 %	-0,15 %	2,35 %
3 Jahre p.a.	5 Jahre p.a.	10 Jahre p.a.	Seit Auflage p.a.	
8,00 %	5,91 %	8,19 %	5,30 %	
3 Jahre	5 Jahre	10 Jahre	Seit Auflage	
25,98 %	33,30 %	119,82 %	160,21 %	

Wertentwicklung pro Kalenderjahr (04.03.2021)



Rollierende 12-Monats Entwicklung (04.03.2021)

04.03.15- 04.03.16	04.03.16- 04.03.17	04.03.17- 04.03.18	04.03.18- 04.03.19	04.03.19- 04.03.20	04.03.20- 04.03.21
-6,67 %	6,42 %	-0,58 %	5,23 %	16,98 %	2,35 %

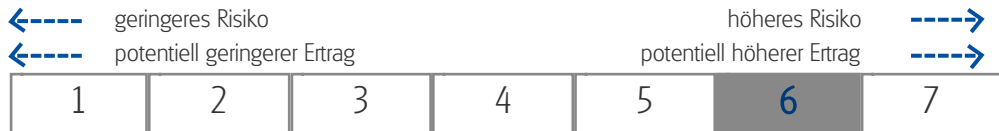
*Historische Wertentwicklungen sind keine Garantie für eine ähnliche Entwicklung in der Zukunft. Diese ist nicht prognostizierbar. Die Berechnung der Wertentwicklung erfolgt gemäß BVI-Methode.

Kennzahlen

Volatilität	
1 Jahr	+23,86 %
3 Jahre	+17,00 %
5 Jahre	+15,67 %
Sharpe Ratio	
1 Jahr	0,18
3 Jahre	0,50
5 Jahre	0,41
Maximaler Verlust	
1 Jahr	-26,0 %
3 Jahre	-32,5 %
5 Jahre	-32,5 %
Verlustdauer in Monaten	
1 Jahr	1
3 Jahre	3
5 Jahre	3
Fonds-Konditionen	
Ausgabeauschlag:	Ein Ausgabeaufschlag fällt im Rahmen der fondsgebundenen Rentenversicherungen von Condor nicht an.
Max. Verwaltungsvergütung p.a.:	1,00 %
Max. Fondsmanagement Gebühr p.a.:	-
Max. Depotbankvergütung p.a. :	0,10 %
Laufende Kosten:	1,34 % (10.02.2021)
Erfolgsabhängige Vergütung:	0,00

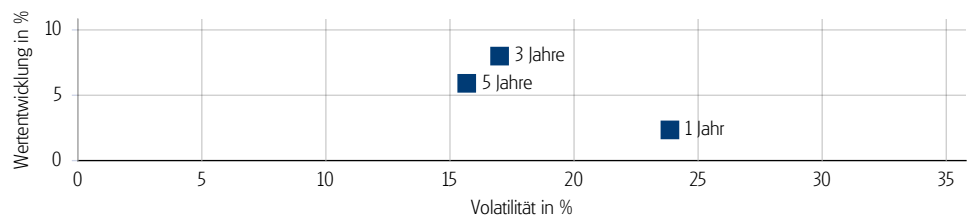
Risikokennzahlen

Risiko- & Ertragsprofil*



*Gemäß der Wesentlichen Anlegerinformation (KID) vom 10.02.2021

Risiko - Rendite - Diagramm (04.03.2021)



Portfoliostruktur

Anlagevermögen (31.12.2020)

Aktien 100,00 %

Top 5 Branchenverteilung (31.12.2020)

Gesundheitswesen	18,00 %
Finanzdienstleistungen	16,90 %
Investitionsgüter	16,10 %
Konsumgüter	14,50 %
Grundstoffe	9,40 %

Top 5 Länderverteilung (31.12.2020)

Frankreich	16,90 %
Bulgarien	16,40 %
Großbritannien	12,90 %
Deutschland	11,70 %
Niederlande	10,30 %

Rechtliche Hinweise

Datenquelle für Fondsinformationen: cleversoft GmbH. Die von der cleversoft GmbH bereitgestellten Informationen stellen keine Empfehlungen dar und dienen nicht der Anlageberatung. Insbesondere stellen diese Informationen keine Finanzanalyse im Sinne von § 34 b WpHG dar. Die cleversoft GmbH trifft keinerlei Aussage zur bisherigen und zukünftigen Wertentwicklung der angezeigten Wertpapiere. Wegen der Dynamik der Finanzmärkte muss jegliche Haftung im Zusammenhang mit der Nutzung der Informationen oder dem (evtl. auch irrtümlichen) Vertrauen auf deren Richtigkeit, Vollständigkeit oder Aktualität ausgeschlossen werden. Informieren Sie sich daher vor dem Fondserwerb auf der Internetseite der jeweiligen Fondsgesellschaft.