

Anlageziel

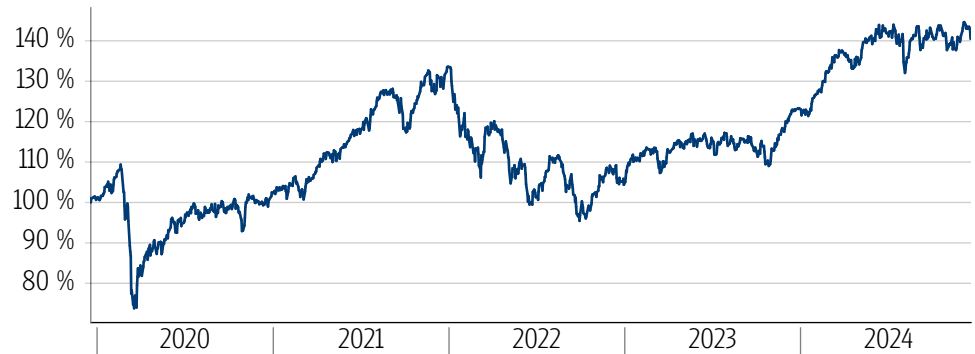
Ziel einer Anlage im Fonds ist es, unter Geringhaltung der wirtschaftlichen Risiken eine nachhaltige Rendite aus dem Ertrag und dem Wachstum der Anlagen in Wertpapieren zu erzielen. Der Fonds investiert in europäische Aktien. Mindestens 90 % des Fondsvermögens werden in Aktien angelegt, die Bestandteile dieses Index sind und einem internen ESG-Rating unterliegen.

Fonds-Fakten

Fondskategorie: Aktienfonds/ Europa/ Blend/Large Cap
 WKN: 704543
 ISIN: DE0007045437
 Auflegedatum: 27. August 2002
 Fondsvolumen: 332,61 Mio. EUR (29.11.2024)
 Kapitalverwaltungsgesellschaft: ODDO BHF Asset Management GmbH
 Fondsmanager/Anlageberater: -
 Vertrieb: -
 Sitzland: Deutschland
 Fondswährung: EUR
 Rücknahmepreis: 339,61
 Ertragsverwendung: Thesaurierend
 Geschäftsjahr: 01. Januar - 31. Dezember
 Transparenzverordnung (EU) 2019/2088: Art. 8 TVO ESG Merkmale

Wertentwicklung in der Vergangenheit*

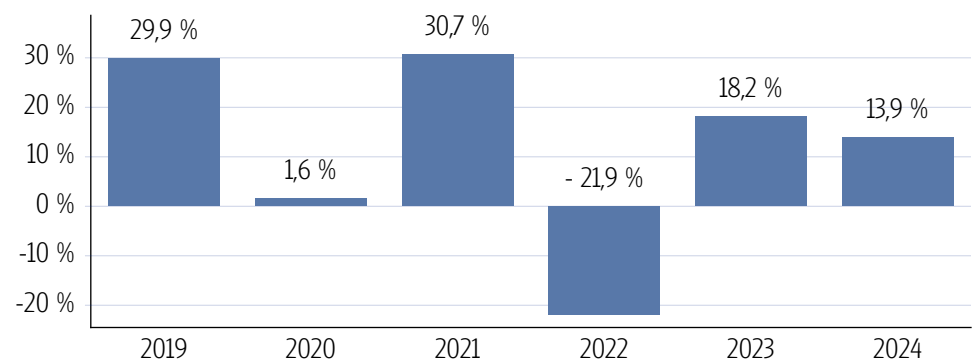
Indexierte Wertentwicklung (19.12.2024)



Wertentwicklung über verschiedene Zeiträume (19.12.2024)

1 Monat	3 Monate	6 Monate	lfd. Jahr	1 Jahr
2,04 %	-1,41 %	-1,29 %	13,93 %	14,27 %
3 Jahre p.a.	5 Jahre p.a.	10 Jahre p.a.	Seit Auflage p.a.	
2,70 %	7,03 %	7,14 %	5,88 %	
3 Jahre	5 Jahre	10 Jahre	Seit Auflage	
8,33 %	40,51 %	99,48 %	258,20 %	

Wertentwicklung pro Kalenderjahr (19.12.2024)



Rollierende 12-Monats Entwicklung (19.12.2024)

19.12.19-19.12.20	19.12.20-19.12.21	19.12.21-19.12.22	19.12.22-19.12.23	19.12.23-19.12.24
0,95 %	28,50 %	-19,07 %	17,14 %	14,27 %

*Historische Wertentwicklungen sind keine Garantie für eine ähnliche Entwicklung in der Zukunft. Diese ist nicht prognostizierbar. Die Berechnung der Wertentwicklung erfolgt gemäß BVI-Methode.

Kennzahlen

Volatilität	
1 Jahr	+11,36 %
3 Jahre	+14,87 %
5 Jahre	+17,00 %
Sharpe Ratio	
1 Jahr	0,90
3 Jahre	0,03
5 Jahre	0,34
Maximaler Verlust	
1 Jahr	-8,3 %
3 Jahre	-28,6 %
5 Jahre	-32,5 %
Verlustdauer in Monaten	
1 Jahr	2
3 Jahre	3
5 Jahre	3

Fonds-Konditionen

Ausgabeaufschlag:	Ein Ausgabeaufschlag fällt im Rahmen der fondsgebundenen Rentenversicherungen von Condor nicht an.
Max. Verwaltungsvergütung p.a.:	1,40 %
Max. Fondsmanagement Gebühr p.a.:	-
Max. Depotbankvergütung p.a.:	0,10 %
Laufende Kosten:	1,45 % (01.04.2024)
Erfolgsabhängige Vergütung:	0,00

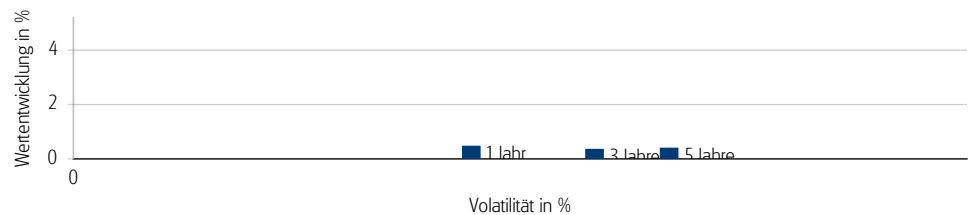
SRI

RISIKOINDIKATOR*



*Gemäß dem Basisinformationsblatt vom 01.04.2024

Risiko - Rendite - Diagramm (19.12.2024)



Portfoliostruktur

Anlagevermögen (30.11.2024)

Aktien	99,48 %
Kasse	0,52 %

Top 5 Branchenverteilung (30.11.2024)

Verarbeitendes Gewerbe	42,31 %
Finanzdienstleistungen	15,82 %
Information & Kommunikation	13,74 %
Versicherungen, Rückversicherungen, Pensionskassen	9,59 %
Kraftfahrzeuge: Handel, Instandhaltung, Reparatur	4,74 %

Top 5 Länderverteilung (30.11.2024)

Vereinigtes Königreich	20,82 %
Schweiz	16,25 %
Frankreich	15,37 %
Deutschland	13,37 %
Dänemark	7,29 %

Top 5 Währungsverteilung (30.11.2024)

EUR	49,44 %
GBP	19,22 %
CHF	16,25 %
DKK	7,29 %
SEK	6,19 %

Rechtliche Hinweise

Datenquelle für Fondsinformationen: Scope Analysis GmbH und cleversoft GmbH. Die von der Scope Analysis GmbH und von der cleversoft GmbH bereitgestellten Informationen stellen keine Empfehlungen dar und dienen nicht der Anlageberatung. Insbesondere stellen diese Informationen keine Anlageempfehlung oder Anlagestrategieempfehlung im Sinne von § 34 b WpHG dar. Die cleversoft GmbH trifft keinerlei Aussage zur bisherigen und zukünftigen Wertentwicklung der angezeigten Wertpapiere. Wegen der Dynamik der Finanzmärkte muss jegliche Haftung im Zusammenhang mit der Nutzung der Informationen oder dem (evtl. auch irrtümlichen) Vertrauen auf deren Richtigkeit, Vollständigkeit oder Aktualität ausgeschlossen werden. Informieren Sie sich daher vor dem Fondserwerb auf der Internetseite der jeweiligen Fondsgesellschaft.