

Anlageziel

Primäres Ziel des Fonds ist die Erzielung einer Wertentwicklung, die der Wertentwicklung des zu Grunde liegenden Rentenindex eb.rexx® Government Germany (Performanceindex) der Deutsche Börse AG entspricht. Hierzu wird eine exakte Nachbildung des Rentenindex eb.rexx® Government Germany (Performanceindex) der Deutsche Börse AG angestrebt. Der Index umfasst die 25 größten und liquidesten deutschen Staatsanleihen gewichtet nach Marktkapitalisierung.

Fonds-Fakten

Fondskategorie: Rentenfonds/
Deutschland/ Staatsanleihen/Gemischte Laufzeiten

WKN: 628946
ISIN: DE0006289465
Auflagedatum: 04. Februar 2003
Fondsvolumen: 297,27 Mio. EUR (30.09.2024)

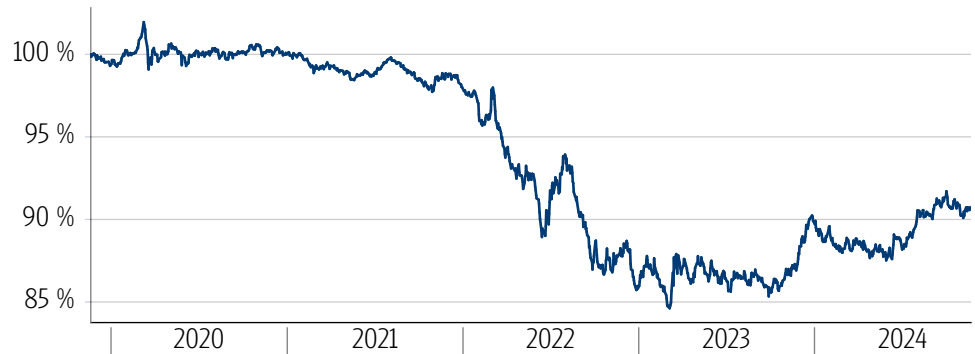
Kapitalverwaltungsgesellschaft: BlackRock Asset Management Deutschland AG

Fondsmanager/Anlageberater: -
Vertrieb: -
Sitzland: Deutschland
Fondswährung: EUR
Rücknahmepreis: 124,56
Ertragsverwendung: Ausschüttend
Geschäftsjahr: 01. April - 31. März

Transparenzverordnung (EU) 2019/2088: -

Wertentwicklung in der Vergangenheit*

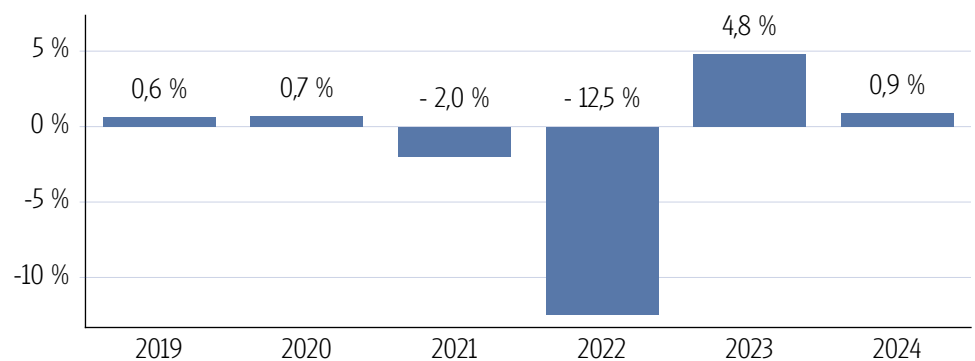
Indexierte Wertentwicklung (20.11.2024)



Wertentwicklung über verschiedene Zeiträume (20.11.2024)

1 Monat	3 Monate	6 Monate	lfd. Jahr	1 Jahr
-0,54 %	0,40 %	3,02 %	0,90 %	4,24 %
3 Jahre p.a.	5 Jahre p.a.	10 Jahre p.a.	Seit Auflage p.a.	
-2,82 %	-1,93 %	-0,48 %	1,95 %	
3 Jahre	5 Jahre	10 Jahre	Seit Auflage	
-8,23 %	-9,27 %	-4,71 %	52,43 %	

Wertentwicklung pro Kalenderjahr (20.11.2024)



Rollierende 12-Monats Entwicklung (20.11.2024)

20.11.19- 20.11.20	20.11.20- 20.11.21	20.11.21- 20.11.22	20.11.22- 20.11.23	20.11.23- 20.11.24
0,25 %	-1,39 %	-11,22 %	-0,84 %	4,24 %

*Historische Wertentwicklungen sind keine Garantie für eine ähnliche Entwicklung in der Zukunft. Diese ist nicht prognostizierbar. Die Berechnung der Wertentwicklung erfolgt gemäß BVI-Methode.

Kennzahlen

Volatilität	
1 Jahr	+3,69 %
3 Jahre	+5,09 %
5 Jahre	+4,18 %
Sharpe Ratio	
1 Jahr	0,15
3 Jahre	-0,95
5 Jahre	-0,71
Maximaler Verlust	
1 Jahr	-3,0 %
3 Jahre	-14,4 %
5 Jahre	-17,0 %
Verlustdauer in Monaten	
1 Jahr	2
3 Jahre	7
5 Jahre	7

Fonds-Konditionen

Ausgabeaufschlag:	Ein Ausgabeaufschlag fällt im Rahmen der fondsgebundenen Rentenversicherungen von Condor nicht an.
All-In-Fee p.a.:	0,15 %
Max. Depotbankvergütung p.a.:	-
Laufende Kosten:	0,16 % (25.06.2024)
Erfolgsabhängige Vergütung:	0,00

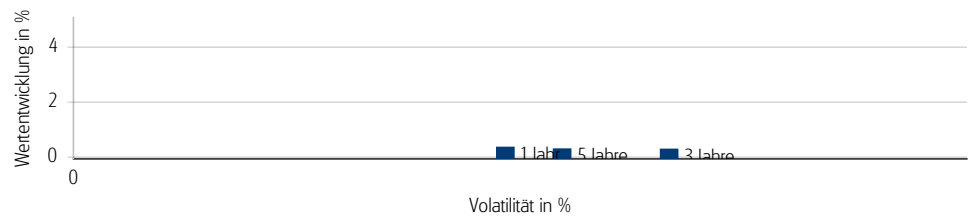
SRI

RISIKOINDIKATOR*



*Gemäß dem Basisinformationsblatt vom 25.06.2024

Risiko - Rendite - Diagramm (20.11.2024)



Portfoliostruktur

Anlagevermögen (30.09.2024)

Anleihen	99,94 %
Kasse	0,06 %

Top 5 Länderverteilung (30.09.2024)

Deutschland	99,94 %
Weitere Anteile	0,06 %

Top 5 Ratingverteilung (30.09.2024)

AAA	99,94 %
Weitere Anteile	0,06 %

Rechtliche Hinweise

Datenquelle für Fondsinformationen: Scope Analysis GmbH und cleversoft GmbH. Die von der Scope Analysis GmbH und von der cleversoft GmbH bereitgestellten Informationen stellen keine Empfehlungen dar und dienen nicht der Anlageberatung. Insbesondere stellen diese Informationen keine Anlageempfehlung oder Anlagestrategieempfehlung im Sinne von § 34 b WpHG dar. Die cleversoft GmbH trifft keinerlei Aussage zur bisherigen und zukünftigen Wertentwicklung der angezeigten Wertpapiere. Wegen der Dynamik der Finanzmärkte muss jegliche Haftung im Zusammenhang mit der Nutzung der Informationen oder dem (evtl. auch irrtümlichen) Vertrauen auf deren Richtigkeit, Vollständigkeit oder Aktualität ausgeschlossen werden. Informieren Sie sich daher vor dem Fondserwerb auf der Internetseite der jeweiligen Fondsgesellschaft.