

### Anlageziel

Das Sondervermögen investiert weltweit weitestgehend in auf Euro lautende verzinsliche Wertpapiere. Hierbei wird ein umfangreiches Verfahren zur Ermittlung der Nachhaltigkeit der Emittenten angewendet. Zunächst stellen strenge Ausschlusskriterien die wichtigste Hürde für Unternehmen, Institutionen und Länder dar. Beispielsweise werden Unternehmen, die Rüstungsgüter, gebrannter Alkohol und Tabak produzieren oder Glücksspiele anbieten grundsätzlich ausgeschlossen. Staaten, die Menschenrechte systematisch verletzen oder die Todesstrafe praktizieren werden ebenfalls ausgeschlossen. In einem zweiten Schritt erfolgt eine Analyse nach dem Best-in-Class-Ansatz, um diejenigen Wertpapieranbieter zu ermitteln, die das Nachhaltigkeitskonzept am besten umsetzen. Aus dem verbleibenden Anlageuniversum wählt das Fondsmanagement der Union Investment Einzeltitel nach der Renditeerwartung aus. Der Fonds berücksichtigt bei der Auswahl der Wertpapiere ethische, christliche, soziale und ökologische Kriterien...

### Fonds-Fakten

Fondskategorie:	Rentenfonds/ Europa/ Gemischte Emittenten/Gemischte Laufzeiten
WKN:	532652
ISIN:	DE0005326524
Auflagedatum:	01. März 2001
Fondsvolumen:	69,74 Mio. EUR (19.12.2024)
Kapitalverwaltungsgesellschaft:	Union Investment Privatfonds GmbH
Fondsmanager/Anlageberater:	-
Vertrieb:	-
Sitzland:	Deutschland
Fondswährung:	EUR
Rücknahmepreis:	47,50
Ertragsverwendung:	Ausschüttend
Geschäftsjahr:	01. Oktober - 30. September
Transparenzverordnung (EU) 2019/2088:	Art. 8 TVO ESG Merkmale

### Wertentwicklung in der Vergangenheit\*

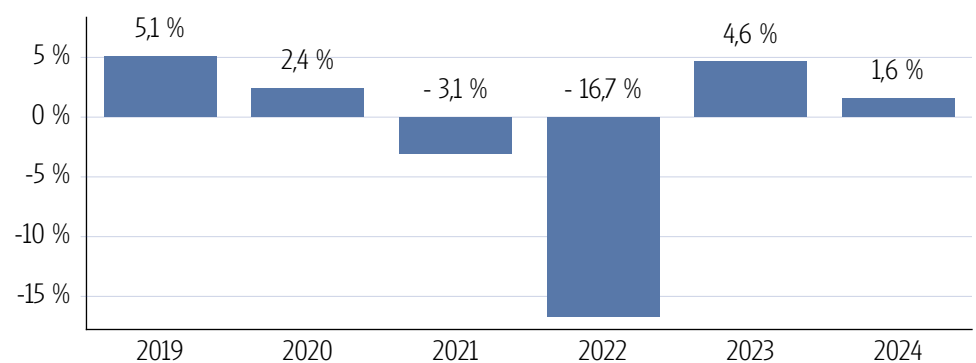
#### Indexierte Wertentwicklung (19.12.2024)



#### Wertentwicklung über verschiedene Zeiträume (19.12.2024)

<b>1 Monat</b>	<b>3 Monate</b>	<b>6 Monate</b>	<b>lfd. Jahr</b>	<b>1 Jahr</b>
0,38 %	-0,69 %	1,78 %	1,56 %	1,76 %
<b>3 Jahre p.a.</b>	<b>5 Jahre p.a.</b>	<b>10 Jahre p.a.</b>	<b>Seit Auflage p.a.</b>	
-4,29 %	-2,59 %	-0,69 %	0,83 %	
<b>3 Jahre</b>	<b>5 Jahre</b>	<b>10 Jahre</b>	<b>Seit Auflage</b>	
-12,35 %	-12,30 %	-6,73 %	21,88 %	

#### Wertentwicklung pro Kalenderjahr (19.12.2024)



#### Rollierende 12-Monats Entwicklung (19.12.2024)

19.12.19-19.12.20	19.12.20-19.12.21	19.12.21-19.12.22	19.12.22-19.12.23	19.12.23-19.12.24
2,19 %	-2,10 %	-16,24 %	2,84 %	1,76 %

\*Historische Wertentwicklungen sind keine Garantie für eine ähnliche Entwicklung in der Zukunft. Diese ist nicht prognostizierbar. Die Berechnung der Wertentwicklung erfolgt gemäß BVI-Methode.

### Kennzahlen

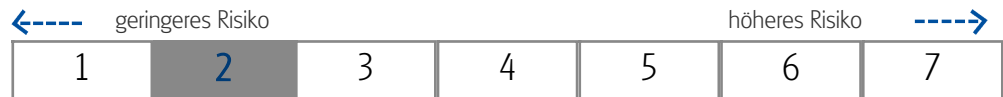
Volatilität	
1 Jahr	+3,50 %
3 Jahre	+5,09 %
5 Jahre	+4,43 %
Sharpe Ratio	
1 Jahr	-0,51
3 Jahre	-1,26
5 Jahre	-0,83
Maximaler Verlust	
1 Jahr	-2,0 %
3 Jahre	-18,4 %
5 Jahre	-20,3 %
Verlustdauer in Monaten	
1 Jahr	2
3 Jahre	7
5 Jahre	7

### Fonds-Konditionen

Ausgabeaufschlag:	Ein Ausgabeaufschlag fällt im Rahmen der fondsgebundenen Rentenversicherungen von Condor nicht an.
Max. Verwaltungsvergütung p.a.:	1,25 %
Max. Fondsmanagement Gebühr p.a.:	-
Max. Depotbankvergütung p.a.:	-
Laufende Kosten:	1,00 % (10.11.2023)
Erfolgsabhängige Vergütung:	0,00

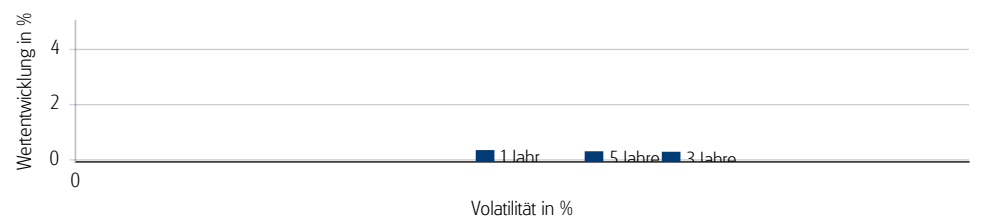
### SRI

#### RISIKOINDIKATOR\*



\*Gemäß dem Basisinformationsblatt vom 10.11.2023

#### Risiko - Rendite - Diagramm (19.12.2024)



### Portfoliostruktur

#### Anlagevermögen (29.11.2024)

Rentenorientierte Anlagen	98,61 %
Liquidität	1,39 %

#### Top 5 Länderverteilung (29.11.2024)

Europa	83,45 %
Nordamerika	6,94 %
Asien/Pazifik	5,13 %
Emerging Markets	2,66 %
Global	0,44 %

#### Top 5 Währungsverteilung (29.11.2024)

Euro	100,00 %
------	----------

#### Top 5 Holdings (29.11.2024)

0.864 % The Toronto-Dominion Bank Reg.S. Pfe. v.22(2027)	1,89 %
4.000 % Italien Reg.S. v.05(2037)	1,80 %
0.010 % Stadshypotek AB EMTN Reg.S. Pfe. v.20(2028)	1,79 %
0.625 % BPCE SFH Reg.S. Pfe. v.19(2027)	1,74 %
2.500 % Sparebanken Vest Boligkredit AS EMTN Reg.S. Pfe. v.22(2027)	1,69 %

#### Rechtliche Hinweise

Datenquelle für Fondsinformationen: Scope Analysis GmbH und cleversoft GmbH. Die von der Scope Analysis GmbH und von der cleversoft GmbH bereitgestellten Informationen stellen keine Empfehlungen dar und dienen nicht der Anlageberatung. Insbesondere stellen diese Informationen keine Anlageempfehlung oder Anlagestrategieempfehlung im Sinne von § 34 b WpHG dar. Die cleversoft GmbH trifft keinerlei Aussage zur bisherigen und zukünftigen Wertentwicklung der angezeigten Wertpapiere. Wegen der Dynamik der Finanzmärkte muss jegliche Haftung im Zusammenhang mit der Nutzung der Informationen oder dem (evtl. auch irrtümlichen) Vertrauen auf deren Richtigkeit, Vollständigkeit oder Aktualität ausgeschlossen werden. Informieren Sie sich daher vor dem Fondserwerb auf der Internetseite der jeweiligen Fondsgesellschaft.