

Anlageziel

Der Fonds ist ein aktienlastiger Mischfonds mit einer Aktienquote von bis zu 100%, der hohe Ertragschancen anstrebt und dabei hohe Kursschwankungen in Kauf nimmt. Er verfolgt eine aktive Anlagestrategie ohne Bezug auf einen Index oder Referenzwert. Der Fonds kann bis zu 100% seines Vermögens in Aktien, bis zu 49% in Schuldtitel, Geldmarktinstrumente, Sichteinlagen oder kündbare Einlagen und bis zu 100% in andere Fonds investieren. Mindestens 51% des Fondsvermögens werden direkt oder indirekt über andere Investmentfonds in börsennotierte Aktien investiert. Derivative Instrumente dürfen nur zur Absicherung eingesetzt werden.

Fonds-Fakten

Fondskategorie: W-Fonds/ Global/ Multi-Asset/Dynamisch
 WKN: A2PT6U
 ISIN: AT0000A2B4T3
 Auflagedatum: 13. November 2019
 Fondsvolumen: 1,13 Mrd. EUR (29.05.2026)
 Kapitalverwaltungsgesellschaft: LLB Invest Kapitalanlagegesellschaft m.b.H.
 Fondsmanager/Anlageberater: -
 Vertrieb: -
 Sitzland: Österreich
 Fondswährung: EUR
 Rücknahmepreis: 179,61
 Ertragsverwendung: Thesaurierend
 Geschäftsjahr: 01. Januar - 31. Dezember
 Transparenzverordnung (EU) 2019/2088: -

Wertentwicklung in der Vergangenheit*

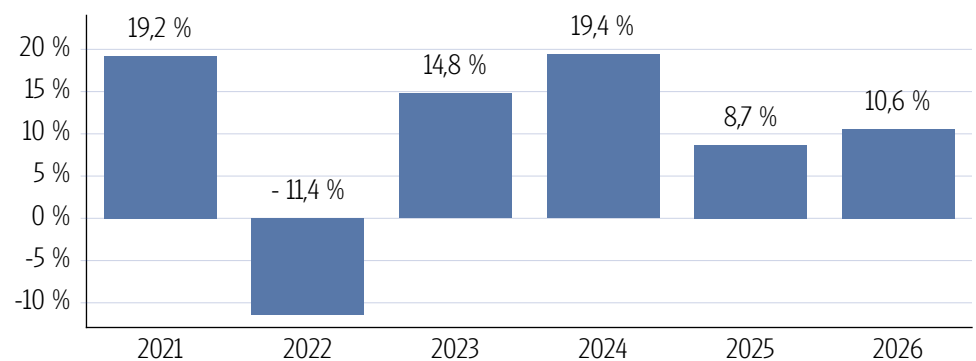
Indexierte Wertentwicklung (18.06.2026)



Wertentwicklung über verschiedene Zeiträume (18.06.2026)

1 Monat	3 Monate	6 Monate	lfd. Jahr	1 Jahr
2,21 %	8,21 %	12,45 %	10,58 %	22,68 %
3 Jahre p.a.	5 Jahre p.a.	10 Jahre p.a.	Seit Auflage p.a.	
14,44 %	9,48 %	-	9,98 %	
3 Jahre	5 Jahre	10 Jahre	Seit Auflage	
49,91 %	57,29 %	-	87,37 %	

Wertentwicklung pro Kalenderjahr (18.06.2026)



Rollierende 12-Monats Entwicklung (18.06.2026)

18.06.21-18.06.22	18.06.22-18.06.23	18.06.23-18.06.24	18.06.24-18.06.25	18.06.25-18.06.26
-6,59 %	12,33 %	15,31 %	5,98 %	22,68 %

*Historische Wertentwicklungen sind keine Garantie für eine ähnliche Entwicklung in der Zukunft. Diese ist nicht prognostizierbar. Die Berechnung der Wertentwicklung erfolgt gemäß BVI-Methode.

Kennzahlen

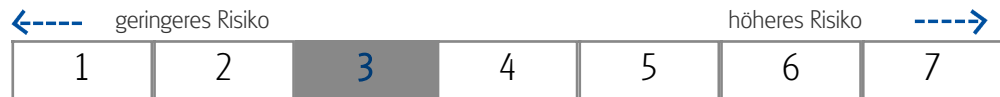
Volatilität	
1 Jahr	+7,65 %
3 Jahre	+8,59 %
5 Jahre	+9,50 %
Sharpe Ratio	
1 Jahr	2,66
3 Jahre	1,31
5 Jahre	0,78
Maximaler Verlust	
1 Jahr	-6,1 %
3 Jahre	-15,2 %
5 Jahre	-15,2 %
Verlustdauer in Monaten	
1 Jahr	1
3 Jahre	3
5 Jahre	3

Fonds-Konditionen

Ausgabeaufschlag:	Ein Ausgabeaufschlag fällt im Rahmen der fondsgebundenen Rentenversicherungen von Condor nicht an.
Portfoliogeühr: Depotführungsentgelt:	
Kontoführungsentgelt: Transaktionskosten:	
Max. Verwaltungsvergütung p.a.:	
Max. Fondsmanagement Gebühr p.a.:	-
Max. Depotbankvergütung p.a.:	-
Laufende Kosten:	0,68 % (08.09.2025)
Erfolgsabhängige Vergütung:	0,00

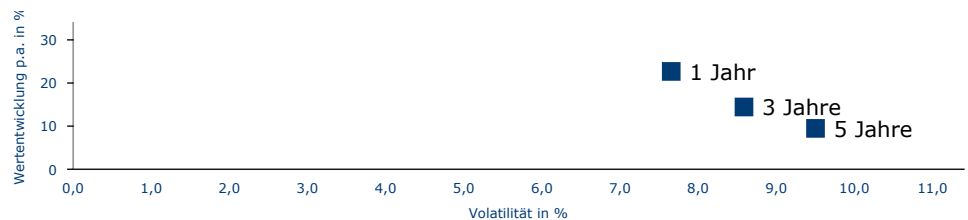
SRI

RISIKOINDIKATOR*



*Gemäß dem Basisinformationsblatt vom 08.09.2025

Risiko - Rendite - Diagramm (18.06.2026)



Portfoliostruktur

Anlagevermögen (29.05.2026)

Aktien	79,46 %
Anleihen	17,64 %
Kurzläufer	2,14 %
Weitere Anteile	0,76 %

Top 5 Länderverteilung (29.05.2026)

Irland	74,50 %
Weitere Anteile	9,82 %
Luxemburg	7,70 %
Deutschland	4,61 %
Liechtenstein	3,37 %

Top 5 Währungsverteilung (29.05.2026)

EUR	89,62 %
CHF	7,79 %
NOK	1,97 %
Weitere Anteile	0,62 %

Rechtliche Hinweise

Datenquelle für Fondsinformationen: FERI AG und cleversoft GmbH. Die von der FERI AG und von der cleversoft GmbH bereitgestellten Informationen stellen keine Empfehlungen dar und dienen nicht der Anlageberatung. Insbesondere stellen diese Informationen keine Anlageempfehlung oder Anlagestrategieempfehlung im Sinne von § 34 b WpHG dar. Die cleversoft GmbH trifft keinerlei Aussage zur bisherigen und zukünftigen Wertentwicklung der angezeigten Wertpapiere. Wegen der Dynamik der Finanzmärkte muss jegliche Haftung im Zusammenhang mit der Nutzung der Informationen oder dem (evtl. auch irrtümlichen) Vertrauen auf deren Richtigkeit, Vollständigkeit oder Aktualität ausgeschlossen werden. Informieren Sie sich daher vor dem Fondserwerb auf der Internetseite der jeweiligen Fondsgesellschaft.