

Anlageziel

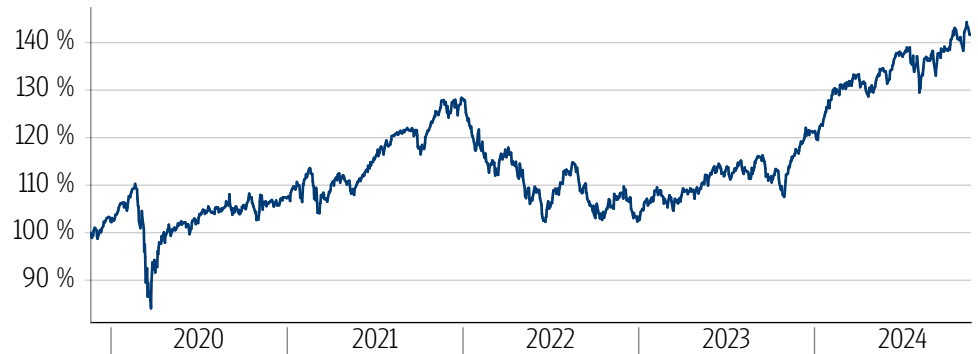
Der Fonds bewirbt ökologische/soziale Merkmale und obwohl keine nachhaltigen Investitionen angestrebt werden, enthält er einen Mindestanteil von 51 % (nicht taxonomiekonformen) nachhaltigen Investitionen mit Umweltzielen und sozialen Zielen. Er investiert auf Einzeltitelbasis (d.h. ohne Berücksichtigung der Anteile an Investmentfonds, der derivativen Instrumente und der Sichteinlagen oder kündbaren Einlagen) ausschließlich in Wertpapiere und/oder Geldmarktinstrumente, deren Emittenten auf Basis von ESG-Kriterien (Environmental, Social, Governance) als nachhaltig eingestuft wurden. Dabei werden zumindest 51 % des Fondsvermögens in Aktien oder Aktien gleichwertigen Wertpapieren veranlagt. Zusätzlich kann auch in andere Wertpapiere, in u.a. von Staaten, Unternehmen oder supranationalen Emittenten begebene Anleihen und Geldmarktinstrumente, in Anteile an Investmentfonds sowie in Sicht- und kündbare Einlagen veranlagt werden. Im Zuge der Einzeltitelveranlagungen ist die Veranlagung in Unter...

Fonds-Fakten

Fondskategorie:	W-Fonds/ Global/ Multi-Asset/Flexibel
WKN:	A2DXNK
ISIN:	AT0000A1YH49
Aufledgedatum:	28. Dezember 2017
Fondsvolumen:	240,84 Mio. EUR (31.07.2024)
Kapitalverwaltungsgesellschaft:	Raiffeisen Kapitalanlage-Gesellschaft mbH
Fondsmanager/Anlageberater:	-
Vertrieb:	-
Sitzland:	Österreich
Fondswährung:	EUR
Rücknahmepreis:	175,26
Ertragsverwendung:	Thesaurierend
Geschäftsjahr:	01. Dezember - 30. November
Transparenzverordnung (EU) 2019/2088:	Art. 8 TVO ESG Merkmale

Wertentwicklung in der Vergangenheit*

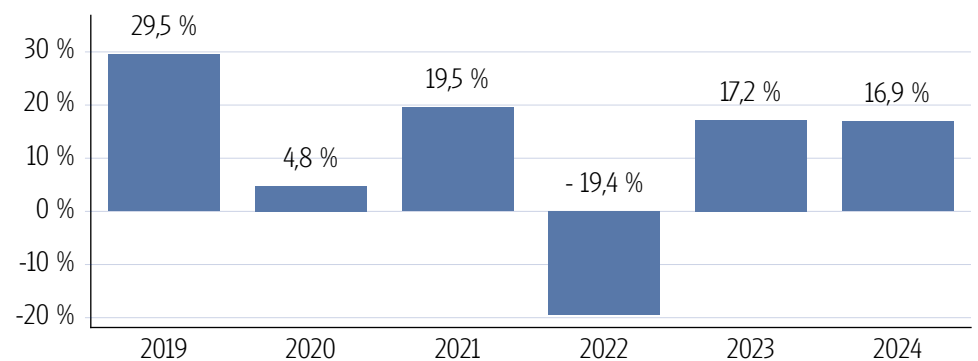
Indexierte Wertentwicklung (20.11.2024)



Wertentwicklung über verschiedene Zeiträume (20.11.2024)

1 Monat	3 Monate	6 Monate	lfd. Jahr	1 Jahr
-1,01 %	3,40 %	5,60 %	16,89 %	21,91 %
3 Jahre p.a.	5 Jahre p.a.	10 Jahre p.a.	Seit Auflage p.a.	
3,51 %	7,20 %	-	7,31 %	
3 Jahre	5 Jahre	10 Jahre	Seit Auflage	
10,92 %	41,64 %	-	62,73 %	

Wertentwicklung pro Kalenderjahr (20.11.2024)



Rollierende 12-Monats Entwicklung (20.11.2024)

20.11.19-20.11.20	20.11.20-20.11.21	20.11.21-20.11.22	20.11.22-20.11.23	20.11.23-20.11.24
6,26 %	20,16 %	-16,18 %	8,56 %	21,91 %

*Historische Wertentwicklungen sind keine Garantie für eine ähnliche Entwicklung in der Zukunft. Diese ist nicht prognostizierbar. Die Berechnung der Wertentwicklung erfolgt gemäß BVI-Methode.

Kennzahlen

Volatilität	
1 Jahr	+9,94 %
3 Jahre	+11,56 %
5 Jahre	+13,15 %

Sharpe Ratio

1 Jahr	1,77
3 Jahre	0,12
5 Jahre	0,46

Maximaler Verlust

1 Jahr	-6,8 %
3 Jahre	-20,3 %
5 Jahre	-23,7 %

Verlustdauer in Monaten

1 Jahr	1
3 Jahre	3
5 Jahre	3

Fonds-Konditionen

Ausgabeaufschlag: Ein Ausgabeaufschlag fällt im Rahmen der fondsgebundenen Rentenversicherungen von Condor nicht an.

Max. Verwaltungsvergütung p.a.: 1,00 %

Max. Fondsmanagement Gebühr p.a.: -

Max. Depotbankvergütung p.a.: -

Laufende Kosten: 1,14 % (09.02.2024)

Erfolgsabhängige Vergütung:

0,00

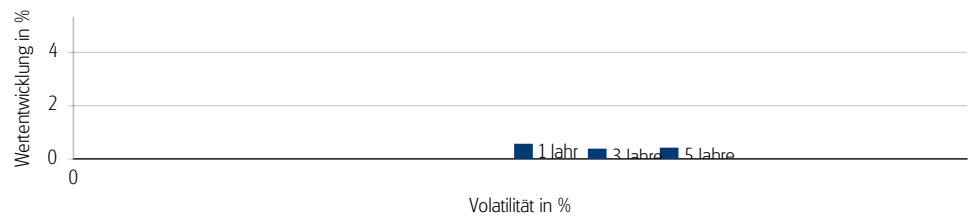
SRI

RISIKOINDIKATOR*



*Gemäß dem Basisinformationsblatt vom 09.02.2024

Risiko - Rendite - Diagramm (20.11.2024)



Portfoliostruktur

Anlagevermögen (31.10.2024)

Aktien		77,55 %
Unternehmensanleihen		20,91 %
Kasse		1,54 %

Top 5 Branchenverteilung (31.10.2024)

Technologie		32,06 %
Finanzen		21,06 %
Gesundheit		13,76 %
Industrie		11,50 %
zyklische Konsumgüter		9,20 %

Top 5 Holdings (31.10.2024)

Microsoft Corp.		4,53 %
Taiwan Semiconductor Manufact.		2,71 %
Mastercard Inc. A		2,61 %
Schneider Electric SE		2,47 %
Linde PLC		2,40 %

Rechtliche Hinweise

Datenquelle für Fondsinformationen: Scope Analysis GmbH und cleversoft GmbH. Die von der Scope Analysis GmbH und von der cleversoft GmbH bereitgestellten Informationen stellen keine Empfehlungen dar und dienen nicht der Anlageberatung. Insbesondere stellen diese Informationen keine Anlageempfehlung oder Anlagestrategieempfehlung im Sinne von § 34 b WpHG dar. Die cleversoft GmbH trifft keinerlei Aussage zur bisherigen und zukünftigen Wertentwicklung der angezeigten Wertpapiere. Wegen der Dynamik der Finanzmärkte muss jegliche Haftung im Zusammenhang mit der Nutzung der Informationen oder dem (evtl. auch irrtümlichen) Vertrauen auf deren Richtigkeit, Vollständigkeit oder Aktualität ausgeschlossen werden. Informieren Sie sich daher vor dem Fondserwerb auf der Internetseite der jeweiligen Fondsgesellschaft.