


Raiffeisen-Nachhaltigkeit-Mix (RZ)

Aktuelle Fondsausrichtung

Der Fonds ist ein gemischter Fonds. Der Fonds investiert zumindest 85 % des Fondsvermögens in Anlagen, die zur Erfüllung ökologischer/sozialer Merkmale und/oder nachhaltiger Anlageziele verwendet werden. Mindestens 55 % der Investments des Fonds werden in (nicht taxonomiekonforme) nachhaltige Investitionen mit Umweltzielen und sozialen Zielen veranlagt. Der Fonds eignet sich besonders für Anleger:innen, die die Ertragschancen einer weltweit diversifizierten Kapitalveranlagung nutzen möchten und die sich der Risiken bewusst sind, z.B. hohe Kursschwankungen bis hin zu möglichen Kapitalverlusten.

Der Fonds wird aktiv ohne Bezugnahme zu einem Referenzwert verwaltet. Das Produkt (der Fonds) wird von der Raiffeisen Kapitalanlage-Gesellschaft m.b.H. als Verwaltungsgesellschaft verwaltet.

Risikoindikator¹



Niedrigeres Risiko

Höheres Risiko

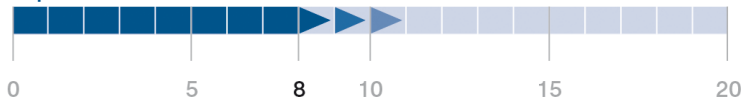
Raiffeisen-ESG-Indikator (0-100)²

72,45

Allgemeine Fondsdaten

Erstausgabedatum	03.04.2017
Fondsvolumen in Mio. EUR	4.826,42
Rechnungsjahr	01.10. – 30.09.
Ausschüttung jährlich	15.12.
Fondsmanager	Raiffeisen Kapitalanlage-Gesellschaft m.b.H.
Bloomberg-Ticker	RANMRZV
ISIN ausschüttend (A)	AT0000A1TWK1
ISIN vollthesaurierend (V)	AT0000A1TWL9

Empfohlene Behaltdauer in Jahren



Kommentar aus dem Fondsmanagement

Die internationalen Aktienmärkte entwickelten sich im März negativ. Hauptverantwortlich dafür war der Angriff der USA und Israels auf den Iran. Der damit einhergehende Ölpreisanstieg belastete die wirtschaftliche Entwicklung, insbesondere in Europa und Asien, und sorgte für erhöhte Unsicherheit. Auch Anleihemärkte gaben im März spürbar nach. Unternehmensanleihen mussten in einem Umfeld stark steigender Inflationserwartungen, sowie mittlerweile klar eingepreister Zinserhöhungen, zusätzliche Renditeanstiege hinnehmen. In diesem Umfeld entwickelte sich der Fonds negativ.

Der Fonds investiert breit diversifiziert in Anleihen und Aktien von verantwortungsvoll agierenden Unternehmen und Staaten.

Die Entwicklung der nächsten Monate wird vorrangig von der Entwicklung im Nahostkonflikt, der Berichtssaison und den weiteren Notenbankmaßnahmen abhängen. (24.03.2026)

Die Wertentwicklung der Vergangenheit lässt keine verlässlichen Rückschlüsse auf die zukünftige Entwicklung des Fonds zu.

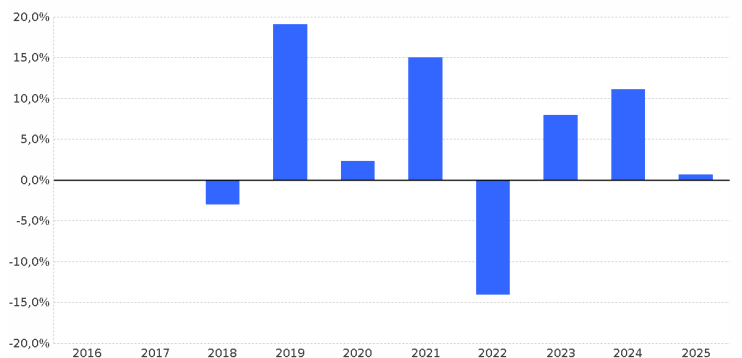
Wertentwicklung 5 Jahre: 31.03.2021 - 31.03.2026



Quelle: Depotbank (Raiffeisen Bank International AG)

in % p. a.	1 Jahr	3 Jahre	5 Jahre	10 Jahre	seit Beginn (03.04.2017)
Fonds	0,60	4,11	1,67	—	3,66

Wertentwicklung nach Kalenderjahren (%)

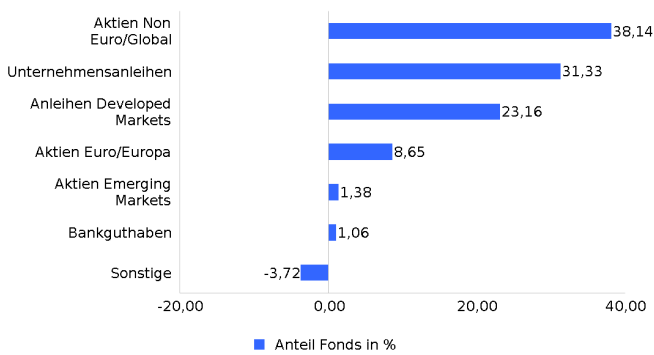


in %	2016	2017	2018	2019	2020	2021	2022	2023	2024	2025
Fonds	—	—	-3,0	19,1	2,3	15,0	-14,1	8,0	11,1	0,6

Die Wertentwicklung wird von der Raiffeisen KAG auf Basis der veröffentlichten Fondspreise nach der OeKB-Methode berechnet. Details zur Berechnung finden Sie auf der nächsten Seite. ³
Die Performance-Szenarien sind dem Basisinformationsblatt zu entnehmen.

Raiffeisen-Nachhaltigkeit-Mix (RZ)

Struktur nach Assetklassen (Anteil Einzeltitel am Fondsvermögen)



10 größte Aktienpositionen (Anteil am Fondsvermögen in %)

NVIDIA Corp	2,86
Alphabet Inc	2,26
Apple Inc	2,24
Microsoft Corp	1,44
Amazon.com Inc	1,25
Broadcom Inc	1,11
JPMorgan Chase & Co	0,78
Eli Lilly & Co	0,59
ASML Holding NV	0,59
Lam Research Corp	0,56

Tranchendaten

	ISIN	Auflage
ISIN ausschüttend (A)	AT0000A1TWK1	03.04.2017
ISIN vollthesaurierend (V)	AT0000A1TWL9	03.04.2017
Rücknahmeabschlag max. (%)		-
Laufende Kosten (%) ⁴		0,85
davon Verwaltungsgebühr (%)		0,625

Erfolgsgebühren: Für dieses Produkt wird keine Erfolgsgebühr berechnet.

Die Verwaltungsgesellschaft weist darauf hin, dass die Vertriebsstelle im Zuge des Erwerbs und / oder der Rückgabe von Anteilscheinen Gebühren verrechnen kann.

Risikokennzahlen

Volatilität (% p. a., 3 Jahre)	7,21
Sharpe Ratio (p. a., 3 Jahre)	0,17
Maximum Drawdown (% , seit Fondsbeginn)	-17,22

Kennzahlen (Basis Anleihevolumen)⁵

Ø Rendite Restlaufzeit gewichtet auf next Call (%)	4,00
Ø Restlaufzeit auf next Call (Jahre)	6,14
Ø Duration auf next Call (Jahre)	5,37
Ø Kupon (%)	2,82
Ø Rating	a

Dies ist eine Marketingmitteilung. Alle Daten und Informationen wurden mit größter Sorgfalt zusammengestellt und überprüft; die verwendeten Quellen sind als zuverlässig einzustufen. Es gilt der Informationsstand zum Aktualisierungszeitpunkt. Eine Haftung oder Garantie für die Richtigkeit und Vollständigkeit der Informationen kann nicht übernommen werden.

Die veröffentlichten Prospekte bzw. die Informationen für Anleger gemäß § 21 AIFMG sowie die Basisinformationsblätter der in Deutschland zum Vertrieb zugelassenen Fonds der Raiffeisen Kapitalanlage-Gesellschaft m.b.H. stehen unter www.rcm-international.com/RCMDE unter der Rubrik „Kurse und Dokumente“ in deutscher Sprache zur Verfügung. Eine Zusammenfassung der Anlegerrechte steht in deutscher und englischer Sprache unter folgendem Link: <https://www.rcm.at/corporateregovernance> zur Verfügung. Beachten Sie, dass die Raiffeisen Kapitalanlage-Gesellschaft m.b.H. die Vorkehrungen für den Vertrieb der Fondsanteilscheine außerhalb des Fondsdomizillandes Österreich aufheben kann.

¹ Der Risikoindikator beruht auf der Annahme, dass Sie das Produkt für 8 Jahre halten.

² Die Raiffeisen Kapitalanlage-Gesellschaft m.b.H. analysiert laufend Unternehmen und Staaten auf Basis interner und externer Researchquellen. Die Ergebnisse dieses Nachhaltigkeitsresearch münden gemeinsam mit einer gesamtheitlichen ESG-Bewertung, inkludierend einer ESG-Risikobewertung in den sogenannten ‚Raiffeisen-ESG-Indikator‘. Der Raiffeisen-ESG-Indikator wird auf einer Skala von 0-100 gemessen. Die Beurteilung erfolgt unter Berücksichtigung der jeweiligen Unternehmensbranche.

³ Die Wertentwicklung wird von der Raiffeisen KAG auf Basis der veröffentlichten Fondspreise nach der OeKB-Methode berechnet. Bei der Berechnung der Wertentwicklung werden individuelle Kosten, wie beispielsweise Transaktionsgebühren, Ausgabeaufschlag, Rücknahmeabschlag, Depotgebühren des Anlegers sowie Steuern, nicht berücksichtigt. Diese würden sich bei Berücksichtigung mindernd auf die Wertentwicklung auswirken. Die Wertentwicklung in der Vergangenheit ist kein zuverlässiger Indikator für die Wertentwicklung in der Zukunft. Die Märkte könnten sich künftig völlig anders entwickeln. Anhand der Darstellung können Sie bewerten, wie der Fonds in der Vergangenheit verwaltet wurde. Hinweis für Anleger mit anderer Heimatwährung als der Fondswährung: Wir weisen darauf hin, dass die Rendite infolge von Währungsschwankungen steigen oder fallen kann.

⁴ Dies sind die laufenden Kosten, die anfallen, wenn Sie nach 1 Jahr aussteigen. Die laufenden Kosten setzen sich zusammen aus Verwaltungsgebühren und sonstigen Verwaltungs- oder Betriebskosten (Schätzung auf der Grundlage der tatsächlichen Kosten des letzten Jahres) sowie Transaktionskosten (Schätzung der Kosten, die anfallen, wenn die Verwaltungsgesellschaft die zugrunde liegenden Anlagen für den Fonds kauft oder verkauft. Der tatsächliche Betrag hängt davon ab, wie viel die Verwaltungsgesellschaft kauft und verkauft.). Wert gemäß dem im Zeitpunkt der Erstellung der Informationen gültigen Basisinformationsblatt.

⁵ Bei der Berechnung der Anleihekennzahlen wird bei Wertpapieren mit vorzeitigem Kündigungsrecht dieses berücksichtigt. Falls E mittlen von einer allfälligen vorzeitigen Kündigung absehen, bewirkt dies eine entsprechende Verlängerung der Laufzeitenstruktur und somit eine Änderung der dargestellten Kennzahlen.