

### Anlageziel

Der Fondsmanager investiert auf Einzeltitelbasis (d.h. ohne Berücksichtigung der Anteile an Investmentfonds, der derivativen Instrumente und der Sichteinlagen oder kündbaren Einlagen) ausschließlich in Wertpapiere und/oder Geldmarktinstrumente, deren Emittenten auf Basis sozialer, ökologischer und ethischer Kriterien als nachhaltig eingestuft wurden. Zumindest 51 % des Fondsvermögens werden direkt in Aktien (und Aktien gleichwertigen Wertpapieren) von Unternehmen, die ihren Sitz oder ihren Tätigkeitsschwerpunkt in Nordamerika, Europa oder Asien haben und/oder in Anleihen, deren Sitz des Emittenten in Nordamerika, Europa oder Asien liegt, veranlagt. Gleichzeitig wird in bestimmte Branchen wie Rüstung oder grüne/pflanzliche Gentechnik sowie in Unternehmen, die etwa gegen Arbeits- und Menschenrechte verstoßen, nicht veranlagt. Emittenten der im Fonds befindlichen Anleihen bzw. Geldmarktinstrumente können u.a. Staaten, supranationale Emittenten und/oder Unternehmen sein. Der Fonds wird akt...

### Fonds-Fakten

Fondskategorie:	VV-Fonds/ Global/ Multi-Asset/Ausgewogen
WKN:	A2DL3V
ISIN:	AT0000A1TWL9
Aufledgedatum:	03. April 2017
Fondsvolumen:	5,25 Mrd. EUR (31.12.2025)
Kapitalverwaltungsgesellschaft:	Raiffeisen Kapitalanlage-Gesellschaft mbH
Fondsmanager/Anlageberater:	-
Vertrieb:	-
Sitzland:	Österreich
Fondswährung:	EUR
Rücknahmepreis:	144,53
Ertragsverwendung:	Thesaurierend
Geschäftsjahr:	01. Oktober - 30. September
Transparenzverordnung (EU) 2019/2088:	Art. 8 TVO ESG Merkmale

### Wertentwicklung in der Vergangenheit\*

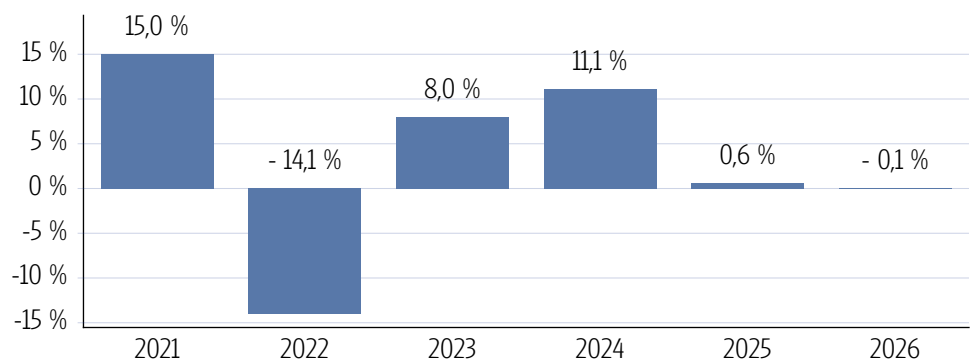
#### Indexierte Wertentwicklung (24.02.2026)



#### Wertentwicklung über verschiedene Zeiträume (24.02.2026)

1 Monat	3 Monate	6 Monate	lfd. Jahr	1 Jahr
-0,54 %	0,38 %	2,29 %	-0,08 %	-0,55 %
3 Jahre p.a.	5 Jahre p.a.	10 Jahre p.a.	Seit Auflage p.a.	
5,41 %	3,17 %	-	4,20 %	
3 Jahre	5 Jahre	10 Jahre	Seit Auflage	
17,15 %	16,88 %	-	44,21 %	

#### Wertentwicklung pro Kalenderjahr (24.02.2026)



#### Rollierende 12-Monats Entwicklung (24.02.2026)

24.02.21-24.02.22	24.02.22-24.02.23	24.02.23-24.02.24	24.02.24-24.02.25	24.02.25-24.02.26
2,99 %	-3,13 %	7,70 %	9,38 %	-0,55 %

\*Historische Wertentwicklungen sind keine Garantie für eine ähnliche Entwicklung in der Zukunft. Diese ist nicht prognostizierbar. Die Berechnung der Wertentwicklung erfolgt gemäß BVI-Methode.

### Kennzahlen

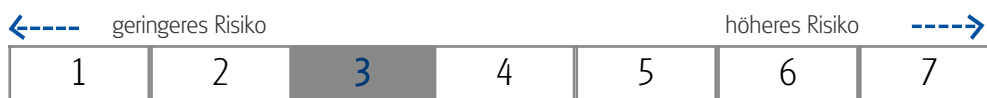
Volatilität	
1 Jahr	+7,98 %
3 Jahre	+6,77 %
5 Jahre	+7,25 %
Sharpe Ratio	
1 Jahr	-0,31
3 Jahre	0,35
5 Jahre	0,19
Maximaler Verlust	
1 Jahr	-10,5 %
3 Jahre	-11,3 %
5 Jahre	-16,3 %
Verlustdauer in Monaten	
1 Jahr	3
3 Jahre	3
5 Jahre	3

### Fonds-Konditionen

Ausgabeaufschlag:	Ein Ausgabeaufschlag fällt im Rahmen der fondsgebundenen Rentenversicherungen von Condor nicht an.
Portfoliogeühr: Depotführungsentsgeld:	
Kontoführungsentsgeld:	Transaktionskosten:
Max. Verwaltungsvergütung p.a.:	0,63 %
Max. Fondsmanagement Gebühr p.a.:	-
Max. Depotbankvergütung p.a.:	-
Laufende Kosten:	0,76 % (20.08.2025)
Erfolgsabhängige Vergütung:	0,00

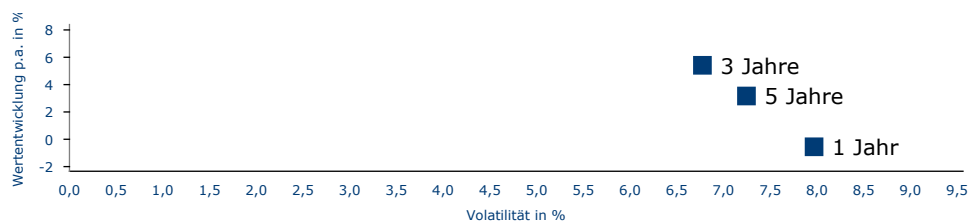
### SRI

#### RISIKOINDIKATOR\*



\*Gemäß dem Basisinformationsblatt vom 20.08.2025

#### Risiko - Rendite - Diagramm (24.02.2026)



### Portfoliostruktur

#### Anlagevermögen (31.12.2025)

Anleihen	52,59 %
Aktien	49,97 %

#### Top 5 Länderverteilung (31.12.2025)

USA	42,26 %
Weitere Anteile	21,11 %
Deutschland	12,38 %
Frankreich	11,63 %
Niederlande	5,42 %

#### Top 5 Währungsverteilung (31.12.2025)

USD	47,01 %
EUR	45,20 %
JPY	2,13 %
GBP	1,81 %
CHF	1,48 %

#### Top 5 Holdings (31.12.2025)

BUNDESREPUB. DEUTSCHLAND DBR 4 01/04/37	1,16 %
BPIFRANCE SACA BPIFRA 3 3/8 05/25/34	0,77 %
BUNDESREPUB. DEUTSCHLAND DBR 2.6 08/15/34	0,56 %
EUROPEAN UNION EU 0 07/04/31	0,51 %
KFW KFW 4 3/8 02/28/34	0,50 %

#### Rechtliche Hinweise

Datenquelle für Fondsinformationen: FERI AG und cleversoft GmbH. Die von der FERI AG und von der cleversoft GmbH bereitgestellten Informationen stellen keine Empfehlungen dar und dienen nicht der Anlageberatung. Insbesondere stellen diese Informationen keine Anlageempfehlung oder Anlagestrategieempfehlung im Sinne von § 34 b WpHG dar. Die cleversoft GmbH trifft keinerlei Aussage zur bisherigen und zukünftigen Wertentwicklung der angezeigten Wertpapiere. Wegen der Dynamik der Finanzmärkte muss jegliche Haftung im Zusammenhang mit der Nutzung der Informationen oder dem (evtl. auch irrtümlichen) Vertrauen auf deren Richtigkeit, Vollständigkeit oder Aktualität ausgeschlossen werden. Informieren Sie sich daher vor dem Fondserwerb auf der Internetseite der jeweiligen Fondsgesellschaft.