

# Information gemäß Art. 11 VO (EU) 2019/2088 (Offenlegungs-VO)

Eine **nachhaltige Investition** ist eine Investition in eine Wirtschaftstätigkeit, die zur Erreichung eines Umweltziels oder sozialen Ziels beiträgt, vorausgesetzt, dass diese Investition keine Umweltziele oder sozialen Ziele erheblich beeinträchtigt und die Unternehmen, in die investiert wird, Verfahrensweisen einer guten Unternehmensführung anwenden.

Die **EU-Taxonomie** ist ein Klassifikationssystem, das in der Verordnung (EU) 2020/852 festgelegt ist und ein Verzeichnis von **ökologisch nachhaltigen Wirtschaftstätigkeiten** enthält. In dieser Verordnung ist kein Verzeichnis der sozial nachhaltigen Wirtschaftstätigkeiten festgelegt. Nachhaltige Investitionen mit einem Umweltziel könnten taxonomiekonform sein oder nicht.

Name des Produkts: Ethik Mix Solide

Unternehmenskennung (LEI-Code): 5299000XIXNIJODY9090

## Ökologische und/oder soziale Merkmale

### Wurden mit diesem Finanzprodukt nachhaltige Investitionen angestrebt?

Ja

Es wurden damit **nachhaltige Investitionen mit einem Umweltziel** getätigt \_\_\_%

in Wirtschaftstätigkeiten, die nach der EU-Taxonomie als ökologisch nachhaltig einzustufen sind

in Wirtschaftstätigkeiten, die nach der EU-Taxonomie nicht als ökologisch nachhaltig einzustufen sind

Es wurden damit **nachhaltige Investitionen mit einem sozialen Ziel** getätigt: \_\_\_%

Nein

Es wurden damit **ökologische/soziale Merkmale beworben** und obwohl keine nachhaltigen Investitionen angestrebt wurden, enthielt es 15,5 % an nachhaltigen Investitionen

mit einem Umweltziel in Wirtschaftstätigkeiten, die nach der EU-Taxonomie als ökologisch nachhaltig einzustufen sind

mit einem Umweltziel in Wirtschaftstätigkeiten, die nach der EU-Taxonomie nicht als ökologisch nachhaltig einzustufen sind

mit einem sozialen Ziel

Es wurden damit **ökologische/soziale Merkmale beworben, aber keine nachhaltigen Investitionen getätigt.**



### Inwieweit wurden die mit dem Finanzprodukt beworbenen ökologischen und/oder sozialen Merkmale erfüllt?

Im Ethik Mix Solide erfolgte die Titelauswahl anhand eines nachhaltigen Anlageprozesses. Dabei spielten Ratings der Nachhaltigkeitsagentur ISS ESG und umfangreiche ethische Ausschlusskriterien ebenso eine Rolle wie der Meinungsaustausch von Experten im KEPLER-Ethikbeirat und der Dialog mit den Unternehmen. Zudem wurden die Richtlinien der österreichischen Bischofskonferenz sowie anerkannte Qualitätsstandards für nachhaltige Anlageprodukte (Eurosif-Transparenzlogo, Österreichisches Umweltzeichen, FNG-Siegel) erfüllt.

Es wurde kein Referenzwert benannt, um die mit dem Investmentfonds beworbenen ökologischen oder sozialen Merkmale zu erreichen.

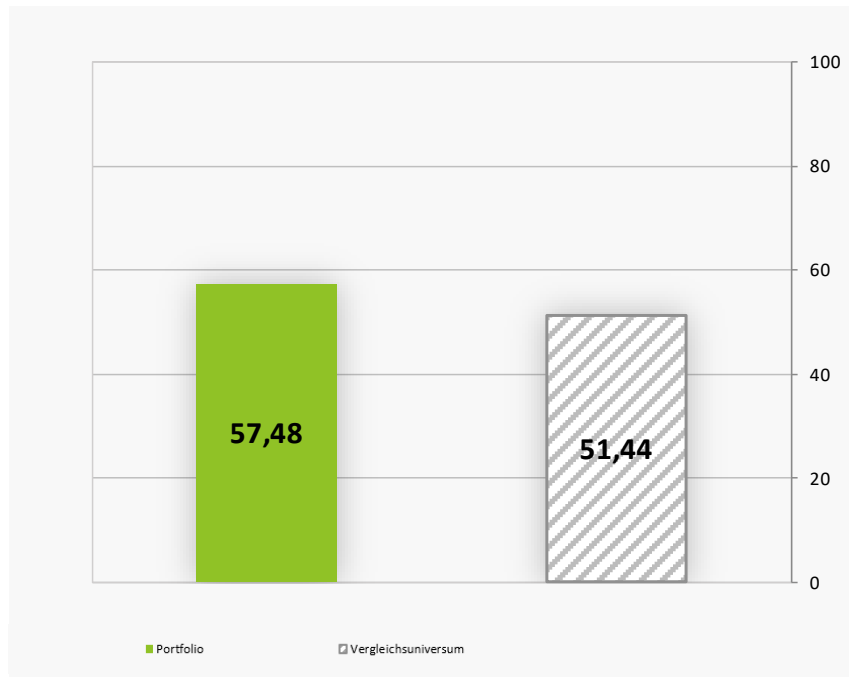
Die in diesem Finanzprodukt getätigten Investitionen wurden nach den unter dem Punkt „Welche Maßnahmen wurden während des Bezugszeitraums zur Erfüllung der ökologischen und/oder sozialen Merkmale ergriffen?“ beschriebenen Auswahlkriterien getätigt.

Mit **Nachhaltigkeitsindikatoren** wird gemessen, inwieweit die mit dem Finanzprodukt beworbenen ökologischen oder sozialen Merkmale erreicht werden.

### ● **Wie haben die Nachhaltigkeitsindikatoren abgeschnitten?**

Zur Messung der ökologischen und sozialen Merkmale des Investmentfonds wird der ISS ESG Performance Score herangezogen.

Der ISS ESG Performance Score bewertet die Nachhaltigkeit des Portfolios. Die Bewertung erfolgt auf einer Skala von 0 bis 100. Je höher die Bewertung, desto nachhaltiger das Portfolio.



Die verbindlich angewandten Ausschlusskriterien wurden eingehalten.

### ● **...und im Vergleich zu vorangegangenen Zeiträumen?**

Da es sich um den erstmaligen Ausweis der Nachhaltigkeitsindikatoren handelt, ist ein Vergleich zu vorangegangenen Zeiträumen nicht möglich.

### ● **Welche Ziele verfolgten die nachhaltigen Investitionen, die mit dem Finanzprodukt teilweise getätigt wurden, und wie trägt die nachhaltige Investition zu diesen Zielen bei?**

Die nachhaltigen Investitionen trugen durch Produkte/Dienstleistungen der investierten Unternehmen entsprechend der Einschätzung von ISS ESG zu einem oder mehreren der 17 Nachhaltigkeitszielen der Vereinten Nationen (UN SDGs - Sustainable Development Goals) je in unterschiedlichem Ausmaß bei: keine Armut, kein Hunger; Gesundheit und Wohlergehen; hochwertige Bildung; Geschlechtergleichheit; sauberes Wasser und Sanitäreinrichtungen; bezahlbare und saubere Energie; menschenwürdige Arbeit und Wirtschaftswachstum; Industrie, Innovation und Infrastruktur; weniger Ungleichheiten; nachhaltige Städte und Gemeinden; nachhaltige/r Konsum und Produktion; Maßnahmen zum Klimaschutz; Leben unter Wasser; Leben an Land; Frieden, Gerechtigkeit und starke Institutionen; Partnerschaften zur Erreichung der Ziele.

## ***Inwiefern haben die nachhaltigen Investitionen, die mit dem Finanzprodukt teilweise getätigt wurden, ökologisch oder sozial nachhaltigen Anlagezielen nicht erheblich geschadet?***

Aufgrund nachfolgender Kriterien wurde gewährleistet, dass die nachhaltigen Investitionen keinem der ökologischen oder sozialen nachhaltigen Anlageziele erheblich schaden. Unternehmen mit Exposure im Bereich der fossilen Brennstoffe wurden nach verschiedenen Umsatzschwellen, je nach Art des Tätigkeitsbereiches (Kohleabbau, Stromerzeugung aus Kohle, Ölsande, Fracking, andere fossile Brennstoffe), ausgeschlossen. Unternehmen, die in kontroverse Waffen involviert sind, wurden ausgeschlossen. Unternehmen, die etablierte Normen wie Menschen- oder Arbeitsrechte missachten bzw. Kontroversen bei Umwelt- oder Wirtschaftspraktiken zeigen, wurden ausgeschlossen ("Red Flag" im Rahmen des Norm-Based Research).

Bei den **wichtigsten nachteiligen Auswirkungen** handelt es sich um die bedeutendsten nachteiligen Auswirkungen von Investitionsentscheidungen auf Nachhaltigkeitsfaktoren in den Bereichen Umwelt, Soziales und Beschäftigung, Achtung der Menschenrechte und Bekämpfung von Korruption und Bestechung.

### ***Wie wurden die Indikatoren für nachteilige Auswirkungen auf Nachhaltigkeitsfaktoren berücksichtigt?***

Die wichtigsten nachteiligen Auswirkungen auf Nachhaltigkeitsfaktoren (PAIs – Principal Adverse Impacts), wurden sowohl durch Ausschlusskriterien (Negativkriterien) als auch den „Best-in-Class“ Ansatz (Positivkriterien) berücksichtigt. Wie die einzelnen Nachhaltigkeitsfaktoren im Investitionsprozess einbezogen wurden, entnehmen Sie bitte dem Abschnitt "Wie wurden bei diesem Finanzprodukt die wichtigsten nachteiligen Auswirkungen auf Nachhaltigkeitsfaktoren berücksichtigt?".

### ***Stehen die nachhaltigen Investitionen mit den OECD-Leitsätzen für multinationale Unternehmen und den Leitprinzipien der Vereinten Nationen für Wirtschaft und Menschenrechte in Einklang? Nähere Angaben:***

Unternehmen, die gegen die OECD-Leitsätze für multinationale Unternehmen und die Leitprinzipien der Vereinten Nationen für Wirtschaft und Menschenrechte verstoßen, wurden über das Ausschlusskriterium „Bestätigte Nichteinhaltung etablierter Normen“ (Arbeitsrechtskontroversen, Menschenrechtskontroversen, kontroverses Umweltverhalten, kontroverse Wirtschaftspraktiken) von der Investition ausgeschlossen.

*In der EU-Taxonomie ist der Grundsatz "Vermeidung erheblicher Beeinträchtigungen" festgelegt, nach dem taxonomiekonforme Investitionen die Ziele der EU-Taxonomie nicht erheblich beeinträchtigen dürfen, und es sind spezifische Unionskriterien beigefügt.*

Der Grundsatz „Vermeidung erheblicher Beeinträchtigungen“ findet nur bei denjenigen dem Finanzprodukt zugrunde liegenden Investitionen Anwendung, die die EU-Kriterien für ökologisch nachhaltige Wirtschaftsaktivitäten berücksichtigen. Die dem verbleibenden Teil dieses Finanzprodukts zugrunde liegenden Investitionen berücksichtigen nicht die EU-Kriterien für ökologisch nachhaltige Wirtschaftsaktivitäten.

*Alle anderen nachhaltigen Investitionen dürfen ökologische oder soziale Ziele ebenfalls nicht erheblich beeinträchtigen.*



## Wie wurden bei diesem Finanzprodukt die wichtigsten nachteiligen Auswirkungen auf Nachhaltigkeitsfaktoren berücksichtigt?

Die Berücksichtigung erfolgt sowohl durch Ausschlusskriterien (Negativkriterien) als auch den „Best-in-Class“ Ansatz (Positivkriterien).

Nachfolgend wird dargestellt, welche Nachhaltigkeitsindikatoren für nachteiligen Auswirkungen durch den Investitionsprozess insbesondere berücksichtigt wurden sowie die Maßnahmen die dazu ergriffen wurden:

PAIs 1-3 - Treibhausgasemissionen; CO<sub>2</sub>-Fußabdruck; THG-Emissionsintensität der Unternehmen, in die investiert wird: Unternehmen mit Exposure im Bereich der fossilen Brennstoffe werden bei Überschreitung verschiedener Umsatzschwellen, je nach Art des Tätigkeitsbereiches (Kohleabbau, Stromerzeugung aus Kohle, Ölsande, Fracking, andere fossile Brennstoffe), ausgeschlossen. Es erfolgt zudem eine Berücksichtigung im ISS ESG Corporate Rating (Indikatoren „Climate change strategy“ und „GHG emission intensity“)

PAI 4 - Engagement in Unternehmen, die im Bereich der fossilen Brennstoffe tätig sind: Unternehmen mit Exposure im Bereich der fossilen Brennstoffe werden nach verschiedenen Umsatzschwellen, je nach Art des Tätigkeitsbereiches (Kohleabbau, Stromerzeugung aus Kohle, Ölsande, Fracking, andere fossile Brennstoffe), ausgeschlossen.

PAI 5 - Anteil des Energieverbrauchs und der Energieerzeugung aus nicht erneuerbaren Energiequellen: Eine Berücksichtigung erfolgt im ISS ESG Corporate Rating (Indikator "Energy use - Coal/nuclear/unclear energy sources").

PAI 6 - Intensität des Energieverbrauchs nach klimaintensiven Sektoren: Eine Berücksichtigung erfolgt im ISS ESG Corporate Rating (SDG 7: Bezahlbare und saubere Energie; SDG 9: Industrie, Innovation und Infrastruktur; SDG 13: Maßnahmen zum Klimaschutz)

PAI 7 - Tätigkeiten, die sich nachteilig auf Gebiete mit schutzbedürftiger Biodiversität auswirken: Unternehmen mit kontroverser Umweltverhalten werden ausgeschlossen.

PAI 8 - Emissionen in Wasser: Im Ratingprozess des ISS ESG Corporate Ratings wird der Indikator "COD (Chemical Oxygen Demand) emissions" berücksichtigt.

PAI 9 - Anteil gefährlicher und radioaktiver Abfälle: Im Ratingprozess des ISS ESG Corporate Ratings wird der Indikator "Hazardous waste" berücksichtigt.

PAI 10 - Verstöße gegen die UNGC-Grundsätze und gegen die Leitsätze der Organisation für wirtschaftliche Zusammenarbeit und Entwicklung (OECD) für multinationale Unternehmen: Unternehmen, die etablierte Normen wie Menschen- oder Arbeitsrechte missachten bzw. Kontroversen bei Umwelt- oder Wirtschaftspraktiken zeigen, werden ausgeschlossen.

PAI 11 - Fehlende Prozesse und Compliance-Mechanismen zur Überwachung der Einhaltung der UNGC-Grundsätze und der OECD-Leitsätze für multinationale Unternehmen: Berücksichtigung im ISS ESG Corporate Rating (Indikatoren "Business Ethics", "Environmental Management", "Human rights", "Training and education")

PAI 12 - Unbereinigtes geschlechtsspezifisches Verdienstgefälle: Berücksichtigung im ISS ESG Corporate Rating (Indikator "Equal opportunities and non-discrimination")

PAI 13 - Geschlechtervielfalt in den Leitungs- und Kontrollorganen: Berücksichtigung im ISS ESG Corporate Rating (Indikatoren "Gender distribution" und "Equal opportunities and non-discrimination")

PAI 14 - Engagement in umstrittenen Waffen (Antipersonenminen, Streumunition, chemische und biologische Waffen): Unternehmen, die in "kontroverse Waffen" involviert sind, werden ausgeschlossen.

PAI 15 – Im ESG Country Rating wird die Klima-Performance abgefragt (Indikator „Greenhouse gas emissions per capita“)

PAI 16 - Länder, die beispielweise gegen Menschen- und Arbeitsrechte oder Pressefreiheit verstoßen bzw. Kinderarbeit oder Todesstrafe nicht verboten haben, werden ausgeschlossen.



## Welche sind die Hauptinvestitionen dieses Finanzprodukts?

Die Liste umfasst die folgenden Investitionen, auf die **der größte Anteil** der im Bezugszeitraum getätigten Investitionen des Finanzprodukts entfiel:

Wertpapierbezeichnung	Sektor	In % der Vermögenswerte	Land
UNIINST.GL.CONV.SUST. EOA	SONSTIGE	3,08%	SONSTIGE
0,500% BUNDANL.V. 14/30 INFL.LKD	STAATSNAHE	2,65%	DEUTSCHLAND
0,150% SPANIEN 18-23 FLR	STAATSNAHE	1,60%	SPANIEN
0,100% BUNDANL.V. 15/26 INFL.LKD	STAATSNAHE	1,55%	DEUTSCHLAND
0,500% OESTERREICH 19/29 MTN	STAATSNAHE	1,51%	ÖSTERREICH
0,650% SPANIEN 17-27 FLR	STAATSNAHE	1,14%	SPANIEN
1,300% B.T.P. 17-28 FLR	STAATSNAHE	1,11%	ITALIEN
0,000% NEDERLD 22/26	STAATSNAHE	1,10%	NIEDERLANDE
1,000% BELGIQUE 15/31 75	STAATSNAHE	0,82%	BELGIEN
0,700% SPANIEN 18/33 FLR	STAATSNAHE	0,81%	SPANIEN
0,000% OESTERREICH 21/31 MTN	STAATSNAHE	0,81%	ÖSTERREICH
0,000% NEDERLD 20/30	STAATSNAHE	0,78%	NIEDERLANDE
0,100% BUNDANL.V. 21/33 INFL.LKD	STAATSNAHE	0,77%	DEUTSCHLAND
0,000% NEDERLD 21/29	STAATSNAHE	0,71%	NIEDERLANDE
0,000% WORLD BK 20/30 MTN	STAATSNAHE	0,62%	SUPRANATIONAL



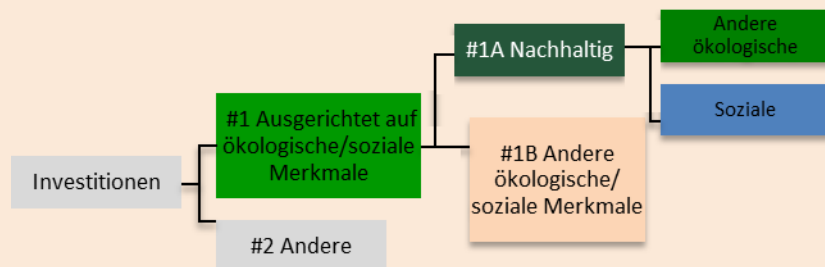
## Wie hoch war der Anteil der nachhaltigkeitsbezogenen Investitionen?

Mit nachhaltigkeitsbezogenen Investitionen sind alle Investitionen gemeint, die zur Erreichung der ökologischen und/oder sozialen Merkmale im Rahmen der Anlagestrategie beitragen. Der Anteil betrug 96,1%

Die Vermögensallokation gibt den jeweiligen Anteil der Investitionen in bestimmte Vermögenswerte an.

### Wie sah die Vermögensallokation aus?

- 96,1% der Investitionen standen im Einklang mit ökologischen und sozialen Merkmalen (#1 ausgerichtet auf ökologische oder soziale Merkmale),
- 15,5 % der Investitionen hatten ein nachhaltiges Investitionsziel (#1A Nachhaltige Investitionen).
- 3,9% der Investitionen erfüllten diese Merkmale nicht (#2 Andere Investitionen).



**#1 Ausgerichtet auf ökologische oder soziale Merkmale** umfasst Investitionen des Finanzprodukts, die zur Erreichung der beworbenen ökologischen oder sozialen Merkmale getätigt wurden.

**#2 Andere Investitionen** umfasst die übrigen Investitionen des Finanzprodukts, die weder auf ökologische oder soziale Merkmale ausgerichtet sind noch als nachhaltige Investitionen eingestuft werden.

Die Kategorie **#1 Ausgerichtet auf ökologische oder soziale Merkmale** umfasst folgende Unterkategorien:

- Die Unterkategorie **#1A Nachhaltige Investitionen** umfasst ökologisch und sozial nachhaltige Investitionen.

- Die Unterkategorie **#1B Andere ökologische oder soziale Merkmale** umfasst Investitionen die auf ökologische oder soziale Merkmale ausgerichtet sind, aber nicht als nachhaltige Investitionen eingestuft werden.

### In welchen Wirtschaftssektoren wurden die Investitionen getätigt?

Sektor	Subsektor	Anteil am FV
FINANZ	BANKEN	25,37%
STAATSNÄHE	STAAT	23,70%
STAATSNÄHE	STAATL. AGENTUR	4,23%
GESUNDHEITSWESEN	GESUNDHEITSWESEN	4,01%
INFORMATIONEN UND KOMMUNIKATIONSTECHNOLOGIE	INFORMATIONSTECHNOLOGIE	3,94%
INFORMATIONEN UND KOMMUNIKATIONSTECHNOLOGIE	KOMMUNIKATIONSDIENSTE	3,87%
STAATSNÄHE	SUPRANATIONAL	3,47%
STAATSNÄHE	REGIONEN	2,69%
INDUSTRIE	INDUSTRIE	2,46%
KONSUMGÜTER	KONSUMGÜTER ZYKLISCH	2,15%
KONSUMGÜTER	KONSUMNICH ZYKLISCH	2,15%
INFORMATIONEN UND KOMMUNIKATIONSTECHNOLOGIE	KOMMUNIKATION	2,14%
VERSORGER	VERSORGER	2,00%
INVESTITIONSGÜTER	INVESTITIONSGÜTER	1,92%
INDUSTRIE	TRANSPORTWESEN	1,63%
INFORMATIONEN UND KOMMUNIKATIONSTECHNOLOGIE	TECHNOLOGIE	1,59%
KONSUMGÜTER	KONSUMGÜTER NICHT-ZYKLISCH	1,53%
FINANZ	FINANZ	1,13%
IMMOBILIEN	IMMOBILIEN	1,05%
INDUSTRIE	BASISINDUSTRIE	1,03%
SONSTIGE	SONSTIGE	7,95%

Der Anteil der Investitionen in Unternehmen, die im Bereich der fossilen Brennstoffe tätig sind, betrug 3,2%



## Inwiefern waren die nachhaltigen Investitionen mit einem Umweltziel mit der EU-Taxonomie konform?

Die nachhaltigen Investitionen mit einem Umweltziel in diesem Finanzprodukt waren zu 0,0% mit der EU-Taxonomie konform. Eine Überprüfung der Taxonomiekonformität durch den Wirtschaftsprüfer oder Dritte fand nicht statt.

Mit Blick auf die EU-Taxonomie-Konformität umfassen die Kriterien für **fossiles Gas** die Begrenzung der Emissionen und die Umstellung auf erneuerbare Energie oder CO<sub>2</sub>-arme Kraftstoffe bis Ende 2035. Die Kriterien für **Kernenergie** beinhalten umfassende Sicherheits- und Abfallentsorgungsvorschriften

**Ermöglichte Tätigkeiten** wirken unmittelbar ermöglichend darauf hin, dass andere Tätigkeiten einen wesentlichen Beitrag zu den Umweltzielen leisten.

**Übergangstätigkeiten** sind Tätigkeiten, für die es noch keine CO<sub>2</sub>-armen Alternativen gibt und die unter anderem Treibhausgasemissionswerte aufweisen, die den besten Leistungen entsprechen.

Taxonomiekonforme Tätigkeiten, ausgedrückt durch den Anteil der **Umsatzerlöse**, die den Anteil der Einnahmen aus umweltfreundlichen Aktivitäten der Unternehmen, in die investiert wird, widerspiegeln **Investitionsausgaben** (CapEx), die die umweltfreundlichen Investitionen der Unternehmen, in die investiert wird, aufzeigen, z. B. für den Übergang zu einer grünen Wirtschaft **Betriebsausgaben** (OpEx), die die umweltfreundlichen betrieblichen Aktivitäten der Unternehmen, in die investiert wird, widerspiegeln

### Wurde mit dem Finanzprodukt in EU-taxonomiekonforme Tätigkeiten im Bereich fossiles Gas und/oder Kernenergie investiert<sup>1</sup> ?

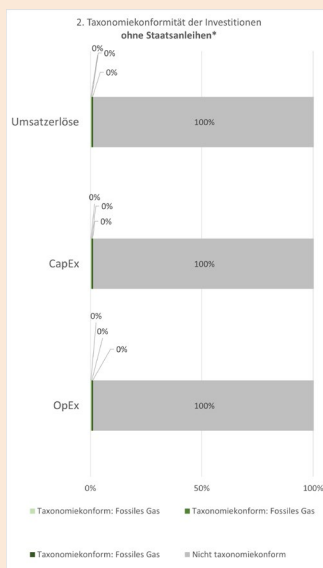
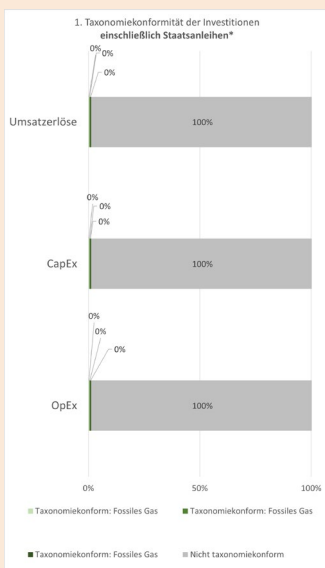
Ja:

in fossiles Gas

in Kernenergie

Nein

Die nachstehenden Grafiken zeigen den Mindestprozentsatz der EU-taxonomiekonformen Investitionen in Grün. Da es keine geeignete Methode zur Bestimmung der Taxonomiekonformität von Staatsanleihen\* gibt, zeigt die erste Grafik die Taxonomiekonformität in Bezug auf alle Investitionen des Finanzprodukts einschließlich der Staatsanleihen, während die zweite Grafik die Taxonomiekonformität nur in Bezug auf die Investitionen des Finanzprodukts zeigt, die keine Staatsanleihen umfassen.



\*Für die Zwecke dieser Grafiken umfasst der Begriff „Staatsanleihen“ alle Risikopositionen gegenüber Staaten

### Wie hoch war der Anteil der Investitionen, die in Übergangstätigkeiten und ermöglichende Tätigkeiten geflossen sind?

Der Mindestanteil der Investitionen in Übergangstätigkeiten betrug 0,0 %. Der Mindestanteil an ermöglichenden Tätigkeiten betrug 0,0 %.

### Wie hat sich der Anteil der Investitionen, die mit der EU-Taxonomie in Einklang gebracht wurden, im Vergleich zu früheren Bezugszeiträumen entwickelt?

Da es sich um den erstmaligen Ausweis der Taxonomiekonformität der Investitionen handelt, ist ein Vergleich zu vorangegangenen Bezugszeiträumen nicht möglich.

<sup>1</sup> Tätigkeiten im Bereich fossiles Gas und/oder Kernenergie sind nur dann EU-taxonomiekonform, wenn sie zur Eindämmung des Klimawandels („Klimaschutz“) beitragen und kein Ziel der EU-Taxonomie erheblich beeinträchtigen – siehe Erläuterung am linken Rand. Die vollständigen Kriterien für EU-taxonomiekonforme Wirtschaftstätigkeiten im Bereich fossiles Gas und Kernenergie sind in der Delegierten Verordnung (EU) 2022/1214 der Kommission festgelegt.



## Wie hoch war der Anteil der nicht mit der EU-Taxonomie konformen nachhaltigen Investitionen mit einem Umweltziel?

Die nachhaltigen Investitionen wurden auf Beiträge zu den 17 Nachhaltigkeitszielen der Vereinten Nationen (SDGs) geprüft. Da diese sowohl ökologische als auch soziale Ziele umfassen, war die Festlegung von spezifischen Mindestanteilen für jeweils ökologische und soziale Investitionen im Einzelnen nicht möglich. Der Gesamtanteil nachhaltiger Investitionen bezogen auf Umwelt- und Sozialziele des Finanzprodukts betrug 15,5 %




## Wie hoch war der Anteil an sozial nachhaltigen Investitionen?

Da, wie zuvor erläutert, eine Trennung bei der Bewertung nachhaltiger Investitionen nicht möglich war, betrug der Gesamtanteil nachhaltiger Investitionen bezogen auf Umwelt- und Sozialziele des Finanzprodukts mindestens 15,5 %



## Welche Investitionen fielen unter „Andere Investitionen“, welcher Anlagezweck wurde mit ihnen verfolgt und gab es einen ökologischen oder sozialen Mindestschutz

Ein geringer Anteil des Fondsvermögens konnte in Sichteinlagen, Termineinlagen, FX und Derivate investiert werden, für die keine Nachhaltigkeitskriterien definiert waren. Weiters konnten einzelne im Finanzprodukt gehaltene Investitionen aus dem nachhaltigen Anlageuniversum fallen. Die Emittenten dieser Titel wurden von KEPLER schriftlich kontaktiert und erhielten eine Frist von vier Monaten, um den festgelegten Nachhaltigkeitskriterien wieder gerecht zu werden. Bei Nichtentsprechen wurden die Titel verkauft.

 sind nachhaltige Investitionen mit einem Umweltziel, die die Kriterien für ökologisch nachhaltige Wirtschaftstätigkeiten gemäß der EU-Taxonomie nicht berücksichtigen.



## Welche Maßnahmen wurden während des Bezugszeitraums zur Erfüllung der ökologischen und/oder sozialen Merkmale ergriffen?

Die Erfüllung der beworbenen ökologischen oder sozialen Merkmale wurde durch die Einhaltung der verbindlichen Elemente der Anlagestrategie sichergestellt.

Die KEPLER-FONDS KAG bediente sich zur Umsetzung der verbindlichen Anlagestrategie unter anderem des Analysehauses ISS ESG, einem langjährigen Partner im Bereich der Nachhaltigkeitsanalyse.

Auf Basis der im KEPLER-Nachhaltigkeitsprozess festgelegten Kriterien wurde der KAG von ISS ESG quartalsweise ein nachhaltiges Anlageuniversum mit einer Liste von Emittenten zur Verfügung gestellt, welches all diejenigen Titel erhält, die zum Investment zugelassen waren.

Die Auswahl dieses Anlageuniversums erfolgte zunächst nach einem ESG Corporate Rating („Best-in-Class“-Ansatz für Unternehmen) bzw. nach einem ESG Country Rating für Staaten und Gebietskörperschaften.

Das ESG Corporate Rating erfolgte mittels Gewichtung von Einzelkriterien in den Bereichen Umwelt, Gesellschaft und Governance, wobei alle diese Kriterien einzeln gewichtet und bewertet und schließlich zu einer Gesamtnote aggregiert wurden. Je höher dabei die absoluten negativen Auswirkungen der Branche im Umwelt- bzw. im Sozial- und Governance-Bereich waren, desto höher waren die Anforderungen an das Nachhaltigkeitsmanagement der Unternehmen.

Auch das ESG Country Rating erfolgte mittels Gewichtung von Einzelkriterien in den Bereichen Umwelt, Gesellschaft und Governance, wobei alle diese Kriterien einzeln gewichtet und bewertet und schließlich zu einer Gesamtnote aggregiert wurden.

Nach Anwendung der ESG Ratings erfolgte eine weitere Analyse in Hinblick auf Verstöße gegen Ausschlusskriterien. Die Ausschlusskriterien für Unternehmen (Unternehmenskontroversen) berücksichtigten sowohl die Ebene der Geschäftsfelder (Sector-Based-Screening) als auch die Geschäftspraktiken von Unternehmen (Norm-Based-Screening).

Auch für Staaten und Gebietskörperschaften kamen Ausschlusskriterien (Länderkontroversen) zum Einsatz.

Kamen Subfonds zum Einsatz, so musste der überwiegende Anteil der eingesetzten Subfonds Nachhaltigkeitskriterien entsprechen.

Als Nachhaltigkeitskriterien für diese Subfonds waren folgende Kriterien definiert:



Der Subfonds förderte entweder soziale und/oder ökologische Merkmale iSd Art. 8 oder strebte ein nachhaltiges Investitionsziel iSd Art. 9 EU-Offenlegungs-VO an. Gleichzeitig berücksichtigten diese Investitionen auch die wichtigsten nachteiligen Nachhaltigkeitsauswirkungen auf Nachhaltigkeitsfaktoren (PAIs).

Über die Förderung der sozialen und ökologischen Performance der Investments wurde im KEPLER Ethikbeirat diskutiert, der regelmäßig zusammentraf und sowohl aus internen als auch externen Experten zum Thema Ethik, Nachhaltigkeit und nachhaltige Investments bestand.

Unternehmen, die gegen ein Ausschlusskriterium verstießen und/oder den Prime-Status verloren, wurden von KEPLER schriftlich kontaktiert. In dem Schreiben wurde der genaue Verstoß und/oder die Gründe für die Herabstufung im Nachhaltigkeitsrating erläutert und Verbesserungsmöglichkeiten präsentiert. Ebenso wurde darauf hingewiesen, dass die Aktien bzw. Anleihen bei ausbleibender Verbesserung verkauft werden. Die Unternehmen erhielten eine Frist von vier Monaten, um den Kriterien von KEPLER in Abstimmung mit ISS ESG wieder gerecht zu werden. War das nicht der Fall, wurden die Aktien bzw. Anleihen verkauft.



## Wie hat dieses Finanzprodukt im Vergleich zum bestimmten Referenzwert abgeschnitten?

Für diesen Fonds wurde kein Index als Referenzwert zur Erreichung von ökologischen oder sozialen Merkmalen bestimmt.

- **Wie unterscheidet sich der Referenzwert von einem breiten Marktindex?**  
Nicht anwendbar.
- **Wie hat dieses Finanzprodukt in Bezug auf die Nachhaltigkeitsindikatoren abgeschnitten, mit denen die Ausrichtung des Referenzwerts auf die beworbenen ökologischen oder sozialen Merkmale bestimmt wird?**  
Nicht anwendbar.
- **Wie hat dieses Finanzprodukt im Vergleich zum Referenzwert abgeschnitten?**  
Nicht anwendbar.
- **Wie hat dieses Finanzprodukt im Vergleich zum breiten Marktindex abgeschnitten?**  
Nicht anwendbar.

Bei den Referenzwerten handelt es sich um Indizes, mit denen gemessen wird, ob das Finanzprodukt die beworbenen ökologischen oder sozialen Merkmale erreicht.