

ETHIK MIX SOLIDE (IT)

ESG - streng nachhaltig - Mix global

ANLAGESCHWERPUNKT

Der KEPLER Ethik Mix Solide veranlagt international und nachhaltig in verschiedene Anlageklassen. Die Anlagestrategie wird innerhalb der Bandbreiten 40 % bis 100 % Anleihen/Geldmarktprodukte sowie 0 % bis 40 % Aktien umgesetzt. Die Auswahl dieser Investitionen im Portfolio erfolgt nach ethischen Kriterien.

Der Investmentfonds fördert ökologische und/oder soziale Merkmale iSd Art. 8 der VO (EU) 2019/2088 (Offenlegungs-VO). Informationen zu den nachhaltigkeitsrelevanten Aspekten des Fonds gemäß Offenlegungs-VO sind dem aktuellen Prospekt zu entnehmen. Weiters ist das Portfolio geeignet zur Deckung von Pensionsrückstellungen sowie zur Nutzung des investitionsbedingten Gewinnfreibetrags. Das Deckungsausmaß für die Pensionsrückstellung beträgt 100,00 Euro je Anteil.

ZIELMARKT

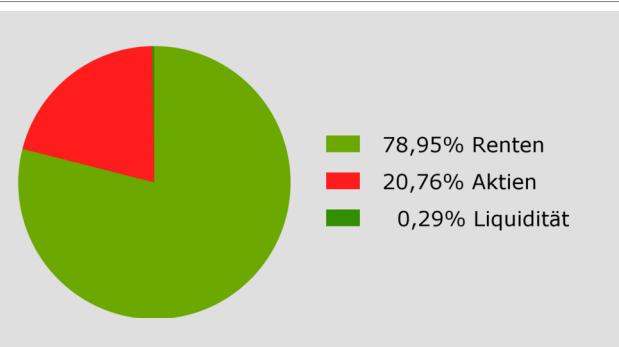
- Privatanleger, professionelle Anleger
- Vertrieb in Österreich, Deutschland
- Artikel 8 Offenlegungs-VO
- Berücksichtigung Auswirkungen Nachhaltigkeitsfaktoren (PAIs)
- Anlagehorizont ab 5 Jahre

RISIKO- UND ERTRAGSPROFIL (laut BIB)

← Typischerweise geringere Ertragschance Typischerweise höhere Ertragschance →
← Niedrigeres Risiko Höheres Risiko →

1	2	3	4	5	6	7
---	---	---	---	---	---	---

PORTFOLIOSTRUKTUR (Assetklassen) 29.05.2026



Die aktuelle Struktur finden Sie im **Tagesbericht auf www.kepler.at/AT0000A192A7**.

KURZPORTRAIT 29.05.2026

Fondsvolumen (in Mio. EUR)	474,08
Fondsmanager	Ing. Wahlmüller, MSc / Mag. Sikora
Fondaufgabe	01.10.2014
Ausgabeaufschlag (AGA)	bis zu 3,00%
Verwaltungsgebühr	0,48% p.a.
Rechnungsjahr	01.04. - 31.03.
Ausschüttungstermin	15.06.
Referenzwert	nein
ISIN thesaurierend (T) IT	AT0000A192B5
ISIN ausschüttend (A) IT	AT0000A192A7

WERTENTWICKLUNG 29.05.2026

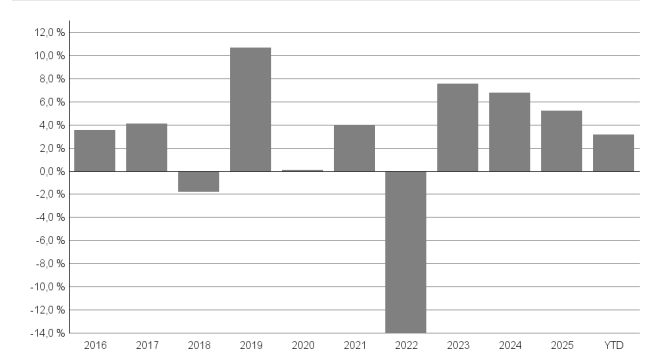
in % seit Auflage (EUR)



Performance p.a. in %	seit Beginn	10 Jahre	5 Jahre	3 Jahre	1 Jahr
vor AGA	2,73	2,46	1,94	6,85	8,01
nach AGA	2,73	2,16	1,34	5,80	4,86

WERTENTWICKLUNG

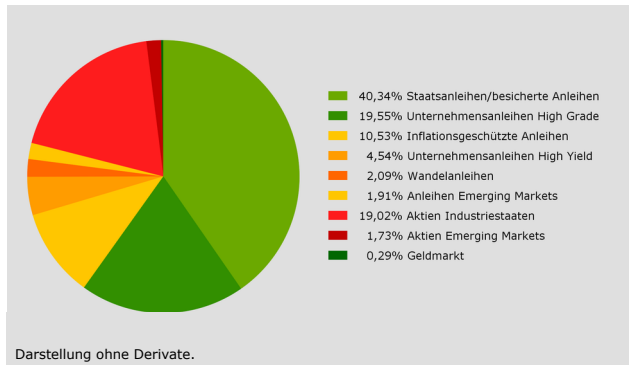
in % jährlich (EUR; max. 10 Jahre)



In %	2016	2017	2018	2019	2020	2021	2022	2023	2024	2025	YTD
Fonds	3,50	4,08	-1,75	10,68	0,10	3,98	-14,00	7,54	6,74	5,22	3,14

Angaben über die Wertentwicklung (nach OeKB-Methode bzw. BVI-Methode ermittelt, basierend auf den veröffentlichten Fondspreisen bzw. bei der Aussetzung der Auszahlung des Rücknahmepreises unter Rückgriff auf allfällige, indikative Werte) **beziehen sich auf die Vergangenheit und stellen daher keinen verlässlichen Indikator für die zukünftige Entwicklung dar.** Bei der Berechnung der Wertentwicklung werden individuelle Kosten (wie beispielsweise Depotgebühr) nicht berücksichtigt. Währungsschwankungen bei Nicht-Euro-Veranlagungen können sich auf die Wertentwicklung ertragserhöhend oder ertragsmindernd auswirken.

PORTFOLIOSTRUKTUR (Anlageklassen) 29.05.2026



FONDSKENNZAHLEN

29.05.2026

Volatilität (5 Jahre p.a.)	5,06 %
Sharpe-Ratio (5 Jahre)	negativ
Maximum Drawdown (5 Jahre)	15,66 %
Maximum Drawdown (seit Auflage)	15,66 %
Duration (ohne Aktien)	5,57 Jahre
Durchschnittliche Restlaufzeit (ohne Aktien)	6,85 Jahre
Rendite ¹ (ohne Aktien)	3,65 %

TOP 5 POSITIONEN

29.05.2026

2,500% NEDERLD 12-33	2,91 %
3,375% EU 24/39 MTN	2,24 %
0,700% SPANIEN 18/33 FLR	2,20 %
0,100% BUNDANL.V. 21/33 INFL.LKD	1,64 %
1,500% ITALIEN 23/29 FLR	1,35 %

FONDSPREISE

29.05.2026

	Währung	Errechneter Wert
AT0000A192B5 (T) IT	EUR	132,47
AT0000A192A7 (A) IT	EUR	120,56

LETZTE AUSSCHÜTTUNG

16.06.2025

	Währung	Ausschüttung
AT0000A192B5 (T) IT	EUR	0,2454
AT0000A192A7 (A) IT	EUR	0,9000

Bei den Ausschüttungsdaten handelt es sich um Bruttoangaben je Anteil. Die Ausschüttung bei T-Tranchen entspricht idR der KEST für österreichische Privatanleger.

BERICHT FONDSMANAGER

31.03.2026

Im 1. Quartal lieferte der Anleiheteil einen leicht negativen Beitrag. Die Auswirkungen des Iran-Konflikts waren für Anleihen überwiegend negativ, einzig inflationsgeschützte Staatsanleihen konnten positive Erträge erzielen. Nominelle Staatsanleihen waren durch eine relativ gute Performance langer Laufzeiten nur leicht negativ. Bei High-Yield-Anleihen stiegen die Risikoaufschläge etwas stärker als bei den High-Grade-Pendants, dementsprechend auch die etwas schlechtere Wertentwicklung. Die Beimischung von Wandelanleihen war leicht negativ.

Aktienseitig verlief das 1. Quartal zweigeteilt. Nach einem positiven Jahresauftakt mit neuen Höchstständen an mehreren Börsenplätzen sorgte der Ausbruch des Iran-Konflikts Ende Februar für einen deutlichen Rückschlag. Technologie- und Softwarewerte gerieten besonders unter Druck, während Energieaktien profitierten. Trotz der geopolitischen Verwerfungen lieferten die Unternehmen zuletzt solide Ergebnisse.



IHRE VORTEILE

- Solide, globale Mischung von Anlageklassen wie zB Anleihen, Aktien und Alternative Investments
- Investition in Einzeltitel nach ethisch, nachhaltigen Kriterien
- Aktiver Managementansatz mit fundierter Titelselektion

RISIKEN

- Veranlagungen an den internationalen Geld- und Kapitalmärkten unterliegen marktbedingten Kursschwankungen
- Währungsschwankungen bei Nicht-Euro-Veranlagungen können sich ertragsmindernd auswirken
- Nur für Anleger mit einem Anlagehorizont ab 5 Jahren geeignet

Die offizielle und in den Fondsunterlagen (Prospekt, Fondsbestimmungen) verwendete Bezeichnung des Fonds lautet "Ethik Mix Solide". Bei der Entscheidung, in den Fonds zu investieren, sollten alle Eigenschaften oder Ziele des Fonds berücksichtigt werden, wie sie in den Fondsdokumenten beschrieben sind.

1) Renditeangabe Brutto (ohne Fondskosten und allfälliger Währungs-Absicherungskosten)

Bei diesem Dokument handelt es sich um eine **Marketingmitteilung**, die von der KEPLER-FONDS Kapitalanlagegesellschaft m.b.H. (KEPLER-FONDS KAG), 4020 Linz, Österreich, erstellt wurde. Sie wurde nicht in Einklang mit Rechtsvorschriften zur Förderung der Unabhängigkeit von Finanzanalysen erstellt und unterliegt auch keinem Verbot des Handels im Anschluss an die Verbreitung von Finanzanalysen. Diese Marketingmitteilung stellt weder eine Anlageberatung, eine Empfehlung zum Kauf oder Verkauf noch ein Angebot oder eine Einladung zur Angebotsstellung zum Kauf oder Verkauf von Finanzinstrumenten oder Veranlagungen dar. Die enthaltenen Angaben, Analysen und Prognosen basieren auf dem Wissenstand und der Markteinschätzung zum Zeitpunkt der Erstellung - vorbehaltlich von Änderungen und Ergänzungen. Die KEPLER-FONDS KAG übernimmt keine Haftung für die Richtigkeit und Vollständigkeit der Inhalte und für das Eintreten von Prognosen. Die Inhalte sind unverbindlich. Da jede Anlageentscheidung einer individuellen Abstimmung auf die persönlichen Verhältnisse (z.B. Risikobereitschaft) des Anlegers bedarf, ersetzt diese Information nicht die persönliche Beratung und Risikoaufklärung durch den Kundenberater im Rahmen eines Beratungsgesprächs. Es wird ausdrücklich darauf hingewiesen, dass Finanzinstrumente und Veranlagungen mitunter erhebliche Risiken bergen. Aus der Veranlagung können sich steuerliche Verpflichtungen ergeben, die von den jeweiligen persönlichen Verhältnissen des Kunden abhängen und künftigen Änderungen unterworfen sein können. Diese Information kann daher nicht die individuelle Betreuung des Anlegers durch einen Steuerberater ersetzen. Die beschränkte Steuerpflicht in Österreich betreffend Steuer-ausländer impliziert keine Steuerfreiheit im Wohnsitzstaat. Es wird ausdrücklich darauf hingewiesen, dass sich die Zusammensetzung des Fondsvermögens in Übereinstimmung mit den gesetzlichen Regelungen ändern kann. Der aktuelle Prospekt (für OGAW) sowie das Basisinformationsblatt (BiB) sind in deutscher Sprache bei der KEPLER-FONDS KAG, Europaplatz 1a, 4020 Linz, den Vertriebsstellen sowie unter www.kepler.at kostenlos erhältlich. Ausführliche Risikohinweise und Haftungsausschluss unter www.kepler.at. Anleger oder potenzielle Anleger finden die Zusammenfassung ihrer Anlegerrechte und der Instrumente zur kollektiven Rechtsdurchsetzung auf Deutsch und Englisch unter <https://www.kepler.at/de/startseite/beschwerden.html>. Es wird darauf hingewiesen, dass die KEPLER-FONDS KAG den Vertrieb ihrer Fondsanteile im Ausland jederzeit beenden kann.