

Anlageziel

Der Fondsmanager investiert je nach Marktlage bzw. Einschätzung in alle Arten von Aktien, Anleihen und Geldmarktinstrumenten nationaler und internationaler Emittenten, sowie in Sichteinlagen oder kündbare Einlagen unter Berücksichtigung ethischer Ausschlusskriterien wie z.B.: Rüstung, Atomenergie, Grüne Gentechnik, Tierversuche, Tabak, Alkohol, Glücksspiel, Chlororganische Massenprodukte, Biozide, Pornographie und Embryonenforschung, Verletzung von Menschen- und Arbeitsrechten, Kinderarbeit, Todesstrafe, autoritäre Regime, schwere Korruption, Geldwäsche, Menschenrechtsverletzungen, Atomenergie sowie die Nichtratifizierung von Klimaschutz-Protokollen der UN. Der Anteil dieser Anlagekategorien kann dabei variieren, wobei der Anteil an Anleihen und/oder Geldmarktinstrumenten und/oder Sichteinlagen oder kündbaren Einlagen mind. 40 % des Fondsvermögens betragen muss. Zur Investmentgradsteuerung können darüber hinaus derivative Finanzinstrumente eingesetzt werden.

Fonds-Fakten

Fondskategorie: WV-Fonds/
Global/Multi-
Asset/Defensiv

WKN: A11875

ISIN: AT0000A192A7

Auflagedatum: 01. Oktober 2014

Fondsvolumen:

Kapitalverwaltungsgesellschaft: KEPLER-FONDS Kapitalanlagegesellschaft m.b.H.

Fondsmanager/Anlageberater: -

Vertrieb: KEPLER-FONDS Kapitalanlagegesellschaft m.b.H.

Sitzland:

Fondswährung: EUR

Rücknahmepreis: 113,22

Ertragsverwendung: Ausschüttend

Geschäftsjahr: 01. April - 31. März

Wertentwicklung in der Vergangenheit*

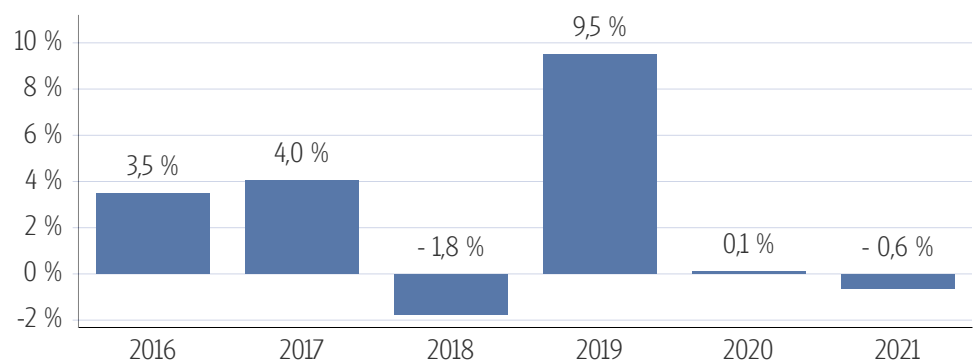
Indexierte Wertentwicklung (05.03.2021)



Wertentwicklung über verschiedene Zeiträume (05.03.2021)

1 Monat	3 Monate	6 Monate	lfd. Jahr	1 Jahr
-0,81 %	-0,32 %	0,84 %	-0,61 %	-1,09 %
3 Jahre p.a.	5 Jahre p.a.	10 Jahre p.a.	Seit Auflage p.a.	
2,83 %	2,74 %	-	2,54 %	
3 Jahre	5 Jahre	10 Jahre	Seit Auflage	
8,75 %	14,50 %	-	15,56 %	

Wertentwicklung pro Kalenderjahr (05.03.2021)



Rollierende 12-Monats Entwicklung (05.03.2021)

01.06.15-05.03.16	05.03.16-05.03.17	05.03.17-05.03.18	05.03.18-05.03.19	05.03.19-05.03.20	05.03.20-05.03.21
0,93 %	3,40 %	1,82 %	3,19 %	6,55 %	-1,09 %

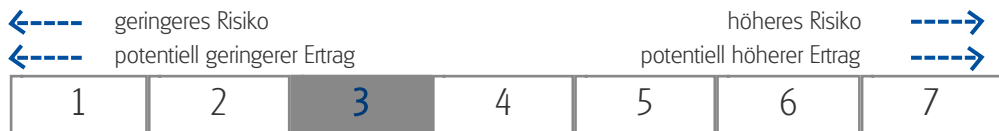
*Historische Wertentwicklungen sind keine Garantie für eine ähnliche Entwicklung in der Zukunft. Diese ist nicht prognostizierbar. Die Berechnung der Wertentwicklung erfolgt gemäß BVI-Methode.

Kennzahlen

Volatilität	
1 Jahr	+4,85 %
3 Jahre	+3,52 %
5 Jahre	+3,16 %
Sharpe Ratio	
1 Jahr	0,01
3 Jahre	0,91
5 Jahre	1,00
Maximaler Verlust	
1 Jahr	-9,3 %
3 Jahre	-10,7 %
5 Jahre	-10,7 %
Verlustdauer in Monaten	
1 Jahr	1
3 Jahre	2
5 Jahre	3
Fonds-Konditionen	
Ausgabeauschlag:	Ein Ausgabeaufschlag fällt im Rahmen der fondsgebundenen Rentenversicherungen von Condor nicht an.
Max. Verwaltungsvergütung p.a.:	0,75 %
Max. Fondsmanagement Gebühr p.a.:	-
Max. Depotbankvergütung p.a. :	0,50 %
Laufende Kosten:	0,60 % (01.02.2021)
Erfolgsabhängige Vergütung:	0,00

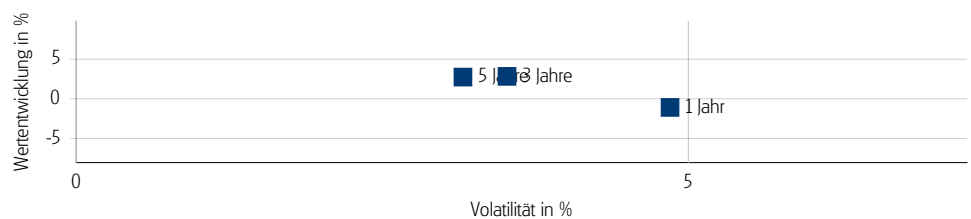
Risikokennzahlen

Risiko- & Ertragsprofil*



*Gemäß der Wesentlichen Anlegerinformation (KID) vom 01.02.2021

Risiko - Rendite - Diagramm (05.03.2021)



Portfoliostruktur

Anlagevermögen (30.11.2020)

Renten	<div style="width: 74,72%;"></div>	74,72 %
Kasse	<div style="width: 13,83%;"></div>	13,83 %
Aktien	<div style="width: 11,45%;"></div>	11,45 %

Rechtliche Hinweise

Datenquelle für Fondsinformationen: cleversoft GmbH. Die von der cleversoft GmbH bereitgestellten Informationen stellen keine Empfehlungen dar und dienen nicht der Anlageberatung. Insbesondere stellen diese Informationen keine Finanzanalyse im Sinne von § 34 b WpHG dar. Die cleversoft GmbH trifft keinerlei Aussage zur bisherigen und zukünftigen Wertentwicklung der angezeigten Wertpapiere. Wegen der Dynamik der Finanzmärkte muss jegliche Haftung im Zusammenhang mit der Nutzung der Informationen oder dem (evtl. auch irrtümlichen) Vertrauen auf deren Richtigkeit, Vollständigkeit oder Aktualität ausgeschlossen werden. Informieren Sie sich daher vor dem Fondserwerb auf der Internetseite der jeweiligen Fondsgesellschaft.