

Raiffeisen-Nachhaltigkeit-Mix (R)

Aktuelle Fondsausrichtung

Der Fonds ist ein gemischter Fonds. Der Fonds investiert zumindest 85 % des Fondsvermögens in Anlagen, die zur Erfüllung ökologischer/sozialer Merkmale und/oder nachhaltiger Anlageziele verwendet werden. Mindestens 55 % der Investments des Fonds werden in (nicht taxonomiekonforme) nachhaltige Investitionen mit Umweltzielen und sozialen Zielen veranlagt. Der Fonds eignet sich besonders für Anleger:innen, die die Ertragschancen einer weltweit diversifizierten Kapitalveranlagung nutzen möchten und die sich der Risiken bewusst sind, z.B. hohe Kursschwankungen bis hin zu möglichen Kapitalverlusten.

Der Fonds wird aktiv ohne Bezugnahme zu einem Referenzwert verwaltet. Das Produkt (der Fonds) wird von der Raiffeisen Kapitalanlage-Gesellschaft m.b.H. als Verwaltungsgesellschaft verwaltet.

Risikoindikator¹

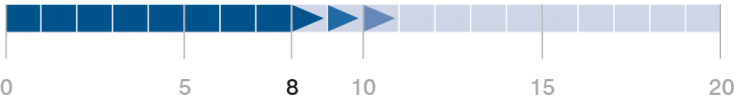


Raiffeisen-ESG-Indikator (0-100)² 72,79

Allgemeine Fondsdaten

Erstausgabedatum	25.08.1986
Fondsvolumen in Mio. EUR	5.249,46
Rechnungsjahr	01.10. – 30.09.
Ausschüttung jährlich	15.12.
Fondsmanager	Raiffeisen Kapitalanlage-Gesellschaft m.b.H.
Bloomberg-Ticker	RAIFKAP
ISIN ausschüttend (A)	AT0000859517
ISIN vollthesaurierend (V)	AT0000785381

Empfohlene Behaltdauer in Jahren



Kommentar aus dem Fondsmanagement

Die internationalen Aktienmärkte entwickelten sich im Dezember leicht negativ. Trotz einer weiteren Zinssenkung in den USA sorgten die zunehmende Skepsis über die Rentabilität der hohen KI-Investitionen sowie die enttäuschenden Quartalszahlen von Broadcom für eine leicht negative Stimmung. Anleihemärkte waren durchwegs von Renditesteigerungen betroffen. Die weiterhin zähe Entwicklung der Dienstleistungsinflation, als auch Stimmen aus der EZB, dass eine weitere geldpolitische Lockung möglicherweise nicht stattfindet, waren hier unter den Gründen. In diesem Umfeld entwickelte sich der Fonds leicht negativ.

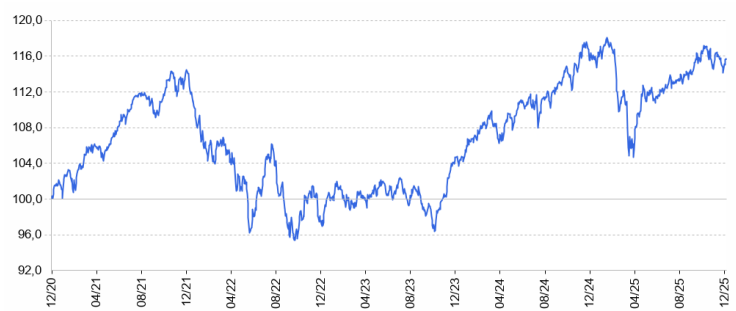
Der Fonds investiert breit diversifiziert in Anleihen und Aktien von verantwortungsvoll agierenden Unternehmen und Staaten.

Die Entwicklung der nächsten Monate wird vorrangig von der US-Handelspolitik, der Berichtssaison und den weiteren Notenbankmaßnahmen abhängen. (17.12.2025)

Die Wertentwicklung der Vergangenheit lässt keine verlässlichen Rückschlüsse auf die zukünftige Entwicklung des Fonds zu.

Wertentwicklung 5 Jahre: 31.12.2020 - 31.12.2025

09/2014: Aufnahme Nachhaltigkeitsschwerpunkt (Änderung der Umstände der Wertentwicklung)

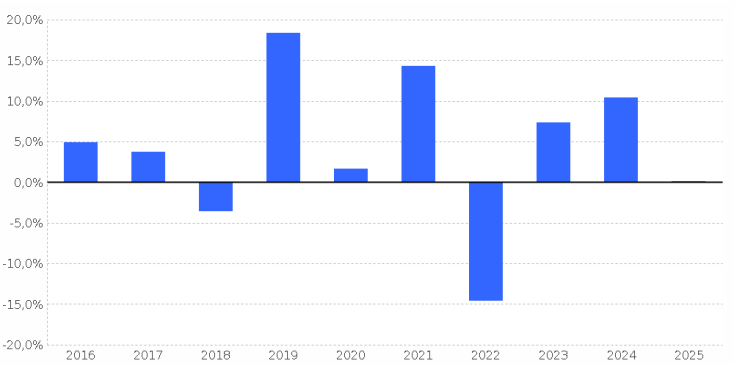


Quelle: Depotbank (Raiffeisen Bank International AG)

in % p. a.	1 Jahr	3 Jahre	5 Jahre	10 Jahre	seit Beginn (25.08.1986)
Fonds	0,02	5,81	2,95	3,84	5,03

Wertentwicklung nach Kalenderjahren (%)

09/2014: Aufnahme Nachhaltigkeitsschwerpunkt (Änderung der Umstände der Wertentwicklung)



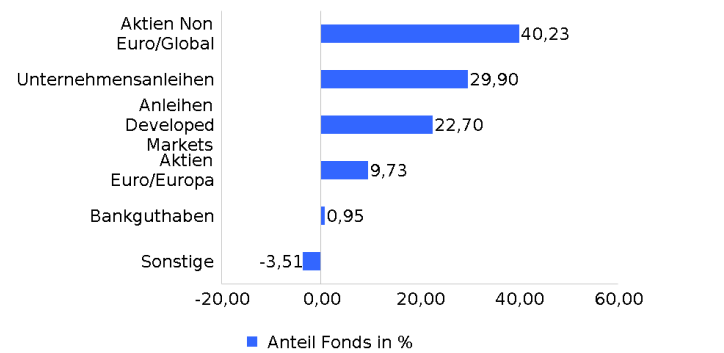
in %	2016	2017	2018	2019	2020	2021	2022	2023	2024	2025
Fonds	4,9	3,7	-3,6	18,4	1,6	14,3	-14,6	7,3	10,4	0,0

Die Wertentwicklung wird von der Raiffeisen KAG auf Basis der veröffentlichten Fondspreise nach der OeKB-Methode berechnet. Details zur Berechnung finden Sie auf der nächsten Seite. ³

Die Performance-Szenarien sind dem Basisinformationsblatt zu entnehmen.

Raiffeisen-Nachhaltigkeit-Mix (R)

Struktur nach Assetklassen (Anteil Fonds am Fondsvermögen)



10 größte Aktienpositionen (Anteil am Fondsvermögen in %)

NVIDIA Corp	3,02
Alphabet Inc	2,59
Apple Inc	2,51
Microsoft Corp	2,06
Amazon.com Inc	1,04
Broadcom Inc	0,98
JPMorgan Chase & Co	0,86
Eli Lilly & Co	0,66
Procter & Gamble Co/The	0,64
Motorola Solutions Inc	0,63

Tranchendaten

	ISIN	Auflage
ISIN ausschüttend (A)	AT0000859517	25.08.1986
ISIN vollthesaurierend (V)	AT0000785381	26.05.1999
Rücknahmeabschlag max. (%)		-
Laufende Kosten (%) ⁴		1,46
davon Verwaltungsgebühr (%)		1,25
Erfolgsgebühren: Für dieses Produkt wird keine Erfolgsgebühr berechnet.		
Die Verwaltungsgesellschaft weist darauf hin, dass die Vertriebsstelle im Zuge des Erwerbs und / oder der Rückgabe von Anteilscheinen Gebühren verrechnen kann.		

Risikokennzahlen

Volatilität (% p. a., 3 Jahre)	6,58
Sharpe Ratio (p. a., 3 Jahre)	0,43
Maximum Drawdown (% , seit Fondsbeginn)	-31,01

Kennzahlen (Basis Anleihevolumen)⁵

Ø Rendite Restlaufzeit gewichtet auf next Call (%)	3,61
Ø Restlaufzeit auf next Call (Jahre)	6,07
Ø Duration auf next Call (Jahre)	5,33
Ø Kupon (%)	2,79
Ø Rating	aa

Dies ist eine Marketingmitteilung. Alle Daten und Informationen wurden mit größter Sorgfalt zusammengestellt und überprüft; die verwendeten Quellen sind als zuverlässig einzustufen. Es gilt der Informationsstand zum Aktualisierungszeitpunkt. Eine Haftung oder Garantie für die Richtigkeit und Vollständigkeit der Informationen kann nicht übernommen werden.

Die veröffentlichten Prospekte bzw. die Informationen für Anleger gemäß § 21 AIFMG sowie die Basisinformationsblätter der in Deutschland zum Vertrieb zugelassenen Fonds der Raiffeisen Kapitalanlage-Gesellschaft m.b.H. stehen unter www.rcm-international.com/RCMDE unter der Rubrik „Kurse und Dokumente“ in deutscher Sprache zur Verfügung. Eine Zusammenfassung der Anlegerrechte steht in deutscher und englischer Sprache unter folgendem Link: <https://www.rcm.at/corporategovernance> zur Verfügung. Beachten Sie, dass die Raiffeisen Kapitalanlage-Gesellschaft m.b.H. die Vorkehrungen für den Vertrieb der Fondsanteilscheine außerhalb des Fondsdomizillandes Österreich aufheben kann.

¹ Der Risikoindikator beruht auf der Annahme, dass Sie das Produkt für 8 Jahre halten.

² Die Raiffeisen Kapitalanlage-Gesellschaft m.b.H. analysiert laufend Unternehmen und Staaten auf Basis interner und externer Researchquellen. Die Ergebnisse dieses Nachhaltigkeitsresearch münden gemeinsam mit einer gesamtheitlichen ESG-Bewertung, inkludierend einer ESG-Risikobewertung in den sogenannten „Raiffeisen-ESG-Indikator“. Der Raiffeisen-ESG-Indikator wird auf einer Skala von 0-100 gemessen. Die Beurteilung erfolgt unter Berücksichtigung der jeweiligen Unternehmensbranche.

³ Die Wertentwicklung wird von der Raiffeisen KAG auf Basis der veröffentlichten Fondspreise nach der OeKB-Methode berechnet. Bei der Berechnung der Wertentwicklung werden individuelle Kosten, wie beispielsweise Transaktionsgebühren, Ausgabeaufschlag, Rücknahmeabschlag, Depotgebühren des Anlegers sowie Steuern, nicht berücksichtigt. Diese würden sich bei Berücksichtigung mindernd auf die Wertentwicklung auswirken. Die Wertentwicklung in der Vergangenheit ist kein zuverlässiger Indikator für die Wertentwicklung in der Zukunft. Die Märkte könnten sich künftig völlig anders entwickeln. Anhand der Darstellung können Sie bewerten, wie der Fonds in der Vergangenheit verwaltet wurde. Hinweis für Anleger mit anderer Heimatwährung als der Fondswährung: Wir weisen darauf hin, dass die Rendite infolge von Währungsschwankungen steigen oder fallen kann.

⁴ Dies sind die laufenden Kosten, die anfallen, wenn Sie nach 1 Jahr aussteigen. Die laufenden Kosten setzen sich zusammen aus Verwaltungsgebühren und sonstigen Verwaltungs- oder Betriebskosten (Schätzung auf der Grundlage der tatsächlichen Kosten des letzten Jahres) sowie Transaktionskosten (Schätzung der Kosten, die anfallen, wenn die Verwaltungsgesellschaft die zugrunde liegenden Anlagen für den Fonds kauft oder verkauft. Der tatsächliche Betrag hängt davon ab, wie viel die Verwaltungsgesellschaft kauft und verkauft.). Wert gemäß dem im Zeitpunkt der Erstellung der Informationen gültigen Basisinformationsblatt.

⁵ Bei der Berechnung der Anleihekennzahlen wird bei Wertpapieren mit vorzeitigem Kündigungsrecht dieses berücksichtigt. Falls E mittenten von einer allfälligen vorzeitigen Kündigung absehen, bewirkt dies eine entsprechende Verlängerung der Laufzeitenstruktur und somit eine Änderung der dargestellten Kennzahlen.