

Anlageziel

Der Anleihefonds strebt als Anlageziel insbesondere regelmäßige Erträge oder eine in einem Niedrigzinsumfeld bestmögliche Wertentwicklung an und investiert überwiegend (mind. 51% des Fondsvermögens) in auf Euro lautende inflationsindexierte Anleihen. Emittenten der im Fonds befindlichen Anleihen bzw. Geldmarktinstrumente können ua. Staaten, supranationale Emittenten und/oder Unternehmen sein

Fonds-Fakten

Fondskategorie: Rentenfonds/ Europa/ Inflationsschutzte Staatsanleihen

WKN: A0B7Z4
 ISIN: AT0000622022
 Auflegedatum: 23. August 2006
 Fondsvolumen: 54,80 Mio. EUR (31.03.2026)

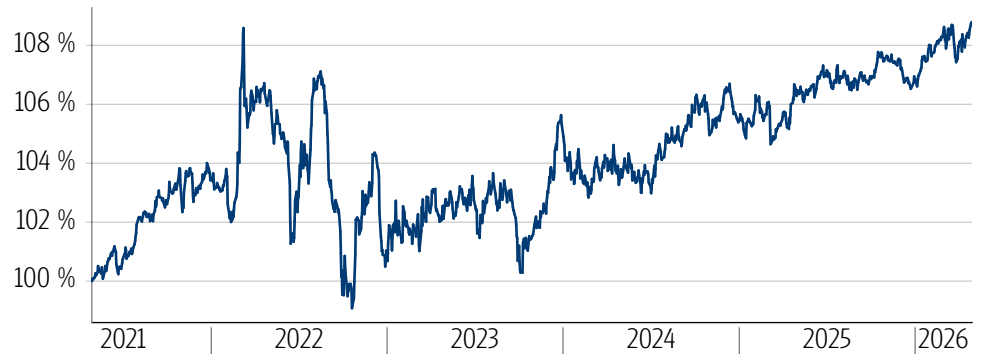
Kapitalverwaltungsgesellschaft: Raiffeisen Kapitalanlage-Gesellschaft mbH

Fondsmanager/Anlageberater: -
 Vertrieb: -
 Sitzland: Österreich
 Fondswährung: EUR
 Rücknahmepreis: 151,24
 Ertragsverwendung: Thesaurierend
 Geschäftsjahr: 01. Mai - 30. April

Transparenzverordnung (EU) 2019/2088: -

Wertentwicklung in der Vergangenheit*

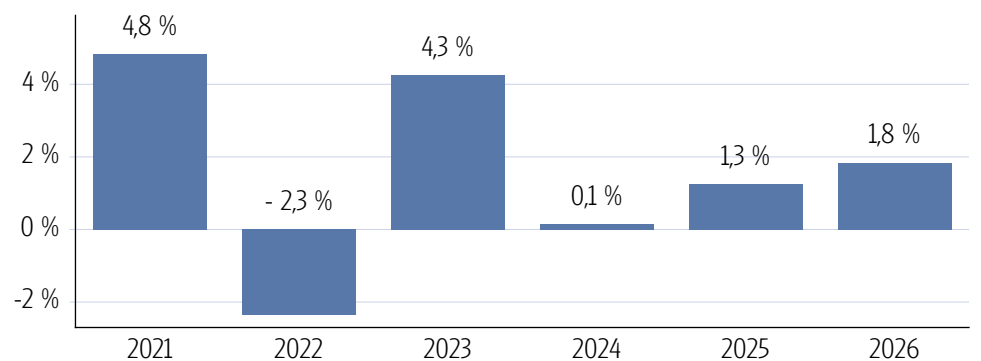
Indexierte Wertentwicklung (28.04.2026)



Wertentwicklung über verschiedene Zeiträume (28.04.2026)

1 Monat	3 Monate	6 Monate	lfd. Jahr	1 Jahr
1,27 %	0,93 %	1,18 %	1,85 %	2,12 %
3 Jahre p.a.	5 Jahre p.a.	10 Jahre p.a.	Seit Auflage p.a.	
2,13 %	1,70 %	1,31 %	0,62 %	
3 Jahre	5 Jahre	10 Jahre	Seit Auflage	
6,54 %	8,79 %	13,94 %	12,98 %	

Wertentwicklung pro Kalenderjahr (28.04.2026)



Rollierende 12-Monats Entwicklung (28.04.2026)

28.04.21-28.04.22	28.04.22-28.04.23	28.04.23-28.04.24	28.04.24-28.04.25	28.04.25-28.04.26
6,16 %	-3,81 %	1,13 %	3,16 %	2,12 %

*Historische Wertentwicklungen sind keine Garantie für eine ähnliche Entwicklung in der Zukunft. Diese ist nicht prognostizierbar. Die Berechnung der Wertentwicklung erfolgt gemäß BVI-Methode.

Kennzahlen

Volatilität	
1 Jahr	+2,35 %
3 Jahre	+3,34 %
5 Jahre	+4,22 %
Sharpe Ratio	
1 Jahr	0,08
3 Jahre	-0,23
5 Jahre	-0,03
Maximaler Verlust	
1 Jahr	-1,2 %
3 Jahre	-3,3 %
5 Jahre	-8,8 %
Verlustdauer in Monaten	
1 Jahr	2
3 Jahre	3
5 Jahre	3

Fonds-Konditionen

Ausgabeaufschlag: Ein Ausgabeaufschlag fällt im Rahmen der fondsgebundenen Rentenversicherungen von Condor nicht an.
 Portfoliogeühr: De-
 potführungsentgeld:
 Kontoführungsent-
 geld: Transaktions-
 kosten:

Max. Verwaltungs- vergütung p.a.:	0,72 %
Max. Fondsmanage- ment Gebühr p.a.:	-
Max. Depotbank- vergütung p.a.:	-
Laufende Kosten:	0,85 % (16.04.2026)
Erfolgsabhängige Vergütung:	0,00

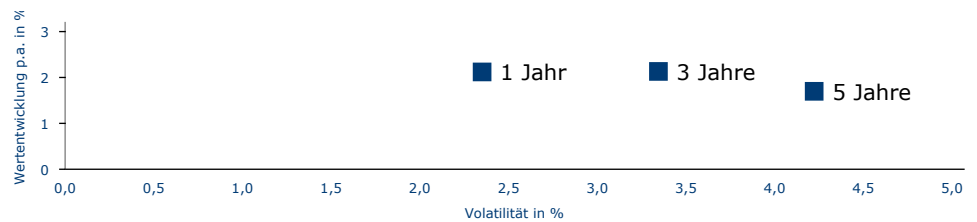
SRI

RISIKOINDIKATOR*



*Gemäß dem Basisinformationsblatt vom 16.04.2026

Risiko - Rendite - Diagramm (28.04.2026)



Portfoliostruktur

Anlagevermögen (31.03.2026)

Anleihen	100,00 %
Kasse	0,64 %

Top 5 Länderverteilung (31.03.2026)

Frankreich	39,89 %
Italien	31,19 %
Spanien	18,34 %
Deutschland	12,75 %

Top 5 Ratingverteilung (31.03.2026)

A	52,66 %
BBB	37,34 %
AAA	10,00 %

Rechtliche Hinweise

Datenquelle für Fondsinformationen: FERI AG und cleversoft GmbH. Die von der FERI AG und von der cleversoft GmbH bereitgestellten Informationen stellen keine Empfehlungen dar und dienen nicht der Anlageberatung. Insbesondere stellen diese Informationen keine Anlageempfehlung oder Anlagestrategieempfehlung im Sinne von § 34 b WpHG dar. Die cleversoft GmbH trifft keinerlei Aussage zur bisherigen und zukünftigen Wertentwicklung der angezeigten Wertpapiere. Wegen der Dynamik der Finanzmärkte muss jegliche Haftung im Zusammenhang mit der Nutzung der Informationen oder dem (evtl. auch irrtümlichen) Vertrauen auf deren Richtigkeit, Vollständigkeit oder Aktualität ausgeschlossen werden. Informieren Sie sich daher vor dem Fondserwerb auf der Internetseite der jeweiligen Fondsgesellschaft.