

Amundi Ethik Fonds - VA

FACTSHEET

Marketing-
Anzeige

30/11/2024

WERBUNG ■

Wesentliche Informationen (Quelle : Amundi)

ISIN-Code : **AT0000613146**
 Verwaltungsgesellschaft : **Amundi Austria GmbH**
 Depotbank : **UniCredit Bank Austria AG**
 Gründungsdatum des Teilfonds : **07/11/1986**
 Fondsvolumen : **1.239,48 (Millionen EUR)**
 Nettoinventarwert (NAV) : **109,66 (EUR)**
 Datum des NAV : **29/11/2024**
 Ausgabeaufschlag (maximal) : **3,50%**
 Rücknahmeabschlag (maximal) : **0,00%**
 Verwaltungsgebühren und sonstige Verwaltungs- oder Betriebskosten : **1,14%**
 Empfohlene Mindestanlagedauer : **4 Jahre**

Anlageziel

Der **Amundi Ethik Fonds** strebt langfristigen Kapitalzuwachs bei entsprechender Risikostreuung an. Der **Amundi Ethik Fonds** ist ein Finanzprodukt, das ESG-Kriterien ("ESG" bezeichnet Umwelt, Soziales und Unternehmensführung) gemäß Artikel 8 der Offenlegungsverordnung berücksichtigt. Ziel der ESG-Strategie ist vorrangig Investition in Wirtschaftsaktivitäten die zu einer nachhaltigen Zukunft beitragen und einige der globalen Herausforderungen in Angriff nehmen, um ein nachhaltiges Wachstum zu erreichen. Unter anderem strebt der Fonds eine bessere ESG-Bewertung an als seine ESG Vergleichsbenchmark (30% MSCI World + 70% Bloomberg Euro Aggregate). Nähere Informationen finden Sie im Prospekt im Punkt 14. „Anlageziel“ sowie im Anhang „Weitere Anlegerinformationen“ unter „Vorvertragliche Informationen“ bzw. „Nachhaltigkeits-(ESG)-Grundsätze“.

Anlagestrategie und -instrumente: Der **Amundi Ethik Fonds** ist ein gemischter Fonds. Der Aktienanteil des Fonds ist mit 40% begrenzt und investiert in ausgesuchte Unternehmen weltweit. Der Anleiheanteil des Fonds wird überwiegend in OECD - Staatsanleihen (Government Bonds), Anleihen supranationaler Aussteller, staatsnahe Anleihen (Agencies), Pfandbriefen und sonstigen besicherten Anleihen, Green Bonds und Social Bonds, lautend auf Euro, investiert. Dabei kann das gesamte Laufzeitspektrum (kurz-, mittel- und langfristige Duration) abgedeckt werden. Es werden nur Anleihen mit Investment Grade Rating (AAA bis BBB-) gekauft. Anleihen, die kein Rating aufweisen, wird auf eine vergleichbare Beurteilung zurückgegriffen. Mindestens 10 % des Fondsvermögens werden in grüne, soziale und nachhaltige Anleihen investiert, die auf die Finanzierung der Energiewende und des sozialen Fortschritts abzielen und die die Kriterien und Richtlinien der International Capital Market Association (ICMA) veröffentlichten „Green Bond, Social Bonds und Sustainable Bonds Principles“ erfüllen. Der Beitrag dieser Wertpapiere zur Erfüllung der ESG-Kriterien wird anhand einschlägiger Indikatoren für ökologische, soziale und Governance-Anforderungen gemessen, wie unter "Veranlagungsprozess" beschrieben. Von der in den Fondsbestimmungen eingeräumten Möglichkeit Anteile an Investmentfonds zu erwerben, wird nicht Gebrauch gemacht. Inflationsindexierte Anleihen können erworben werden. Derivative Instrumente dürfen als Teil der Anlagestrategie bis zu 34 % des Fondsvermögens (berechnet auf Basis der aktuellen Marktpreise) und zur Absicherung eingesetzt werden. Dadurch kann sich das Verlustrisiko bezogen auf im Fonds befindliche Vermögenswerte zumindest zeitweise erhöhen. In Wertpapiere und Geldmarktinstrumente, die von bestimmten öffentlichen Emittenten begeben oder garantiert werden (Details siehe Fondsbestimmungen) dürfen mehr als 35% des Fondsvermögens investiert werden.

Der Fonds verfolgt eine aktive Veranlagungsstrategie und orientiert sich für die Erreichung des finanziellen Anlagezieles an keinem Referenzwert.

Die Selektion der Wertpapiere erfolgt auf der Grundlage einer traditionellen Finanzanalyse in Verbindung mit einer nicht-finanziellen Analyse, die darauf abzielt, den tatsächlichen Beitrag und das Engagement für eine nachhaltige Zukunft zu bewerten. Basierend auf der Amundi ESG-Ratingskala und dem proprietären Best-in-Class-Ansatz, der darauf abzielt, nur die beste Hälfte des Ausgangsuniversums innerhalb jedes Sektors beizubehalten, schließt der Fonds auch Unternehmen oder Emittenten aus, die ein ESG-Rating unter D aufweisen. Darüber hinaus werden für jeden Emittenten Nachhaltigkeitsindikatoren für die drei Dimensionen (Ökologie, Soziales, Unternehmensführung) und die Achtung der Menschenrechte zugrundegelegt und kumuliert betrachtet (wie im Prospekt näher beschrieben).

Gütesiegel



Bitte beachten Sie die untenstehenden Hinweise zum FNG-Siegel.

Wertentwicklung (Quelle: Fondsadministrator) - Die frühere Wertentwicklung lässt nicht auf zukünftige Renditen schließen.

Performanceentwicklung (Basis: 100) * von 29/11/2019 bis 29/11/2024 (Quelle: Fund Admin)



Wertentwicklung (nach Abzug von Gebühren) * (Quelle: Fund Admin)

| seit dem | seit dem | seit dem | 3 Monate | 1 Jahr | 3 Jahre | 5 Jahre | 10 Jahre |
|---------------------------------|------------|------------|------------|------------|------------|------------|----------|
| | 01/08/2019 | 29/12/2023 | 30/08/2024 | 30/11/2023 | 30/11/2021 | 29/11/2019 | - |
| Portfolio ohne Ausgabeaufschlag | 9,66% | 7,07% | 2,79% | 10,91% | -0,31% | 7,88% | - |

Risiko-indikator (Quelle: Fund Admin)



Niedrigeres Risiko

Höheres Risiko



Der Risiko-Indikator beruht auf der Annahme, dass Sie das Produkt für 4 Jahre lang halten. Der Gesamtrisikoindikator hilft Ihnen, das mit diesem Produkt verbundene Risiko im Vergleich zu anderen Produkten einzuschätzen. Er zeigt, wie hoch die Wahrscheinlichkeit ist, dass Sie bei diesem Produkt Geld verlieren, weil sich die Märkte in einer bestimmten Weise entwickeln oder wir nicht in der Lage sind, Sie auszubehalten.

Risikokennzahlen (Quelle: Fund Admin)

| | 1 Jahr | 3 Jahre | 5 Jahre |
|-----------------------|--------|---------|---------|
| Portfolio Volatilität | 4,34% | 6,05% | 6,34% |

Analyse der Renditen (Quelle: Fund Admin)

| | seit Auflegung |
|---------------------|----------------|
| Maximaler Rückgang | -14,87% |
| Schlechtester Monat | -5,74% |
| Bester Monat | 5,06% |

WERBUNG

Jährliche Wertentwicklung* (Quelle: Fund Admin)

| | 2023 | 2022 | 2021 | 2020 | 2019 |
|---------------------------------|-------|---------|-------|-------|------|
| Portfolio ohne Ausgabeaufschlag | 6,82% | -12,99% | 4,75% | 3,26% | - |

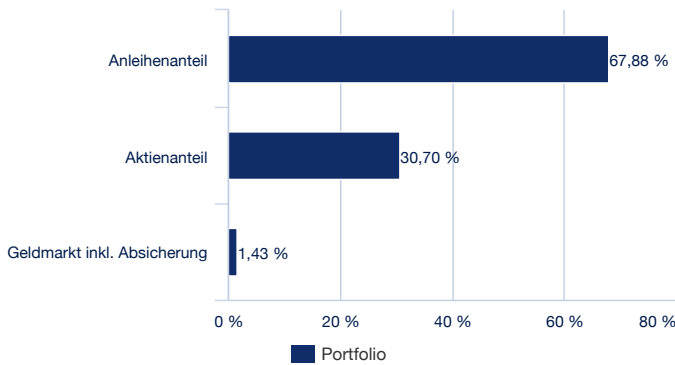
* Der bei Kauf anfallende, einmalige Ausgabeaufschlag und andere ertragsmindernde Kosten wie individuelle Konto- und Depotgebühren sind in der Darstellung nicht berücksichtigt. In der Wertentwicklung ist die Verwaltungsgebühr berücksichtigt.

Performancehinweis

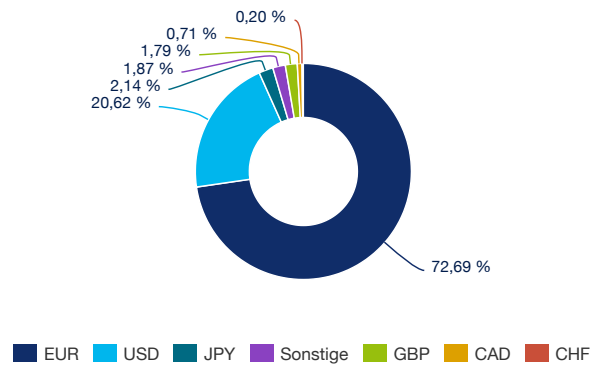
Die Wertentwicklung der Vergangenheit lässt keine verlässlichen Rückschlüsse auf die zukünftige Entwicklung von Investmentfonds, Wertpapieren, Indizes oder Märkten zu. Investmentfonds weisen je nach ihrer produktspezifischen Ausgestaltung ein unterschiedlich hohes Anlagerisiko auf. Auch Währungsschwankungen können das Investment beeinflussen. Zudem können die persönlichen steuerlichen Verhältnisse einen Einfluss auf den Erfolg des Investments haben.

Portfoliozusammensetzung (Quelle: Amundi)

Allokation der Vermögenswerte (Quelle : Amundi)

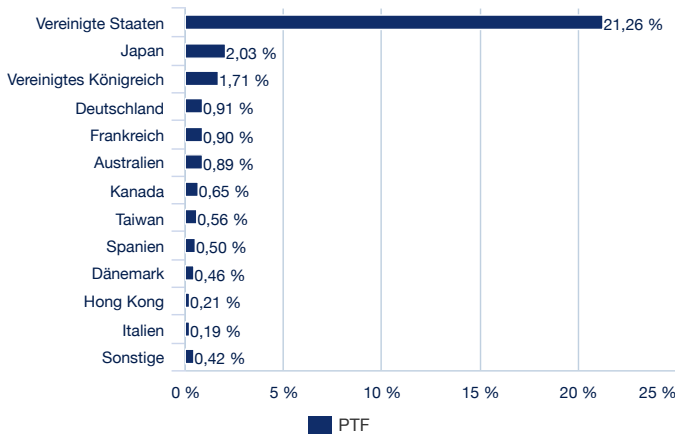


Währungsallokation (Quelle: Amundi)

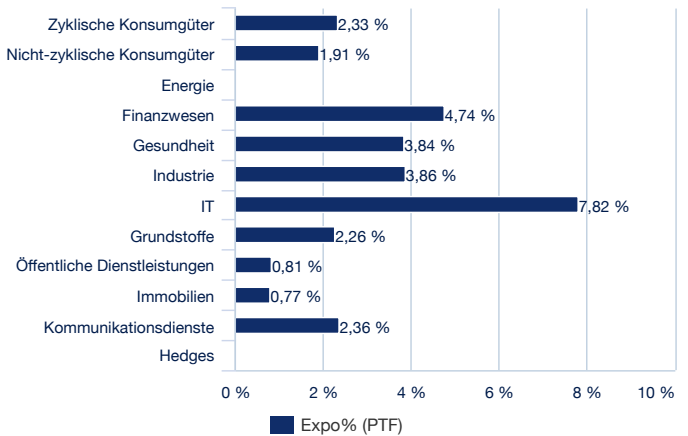


Portfoliozusammensetzung - Aktienanteil (Quelle: Amundi)

Aufteilung nach Ländern (Quelle: Amundi)



Aufteilung nach Sektoren (Quelle: Amundi)



Die größten Aktien-Positionen (Quelle: Amundi)

| Portfolio | Anteil |
|------------------------------|--------|
| MICROSOFT CORP | 1,80% |
| NVIDIA CORP | 1,59% |
| S&P GLOBAL INC | 0,67% |
| WASTE MANAGEMENT INC | 0,64% |
| HOME DEPOT INC | 0,63% |
| DEERE & CO | 0,62% |
| LINDE PLC | 0,57% |
| WALT DISNEY CO/THE | 0,55% |
| BANK OF NEW YORK MELLON CORP | 0,55% |
| CISCO SYSTEMS INC | 0,51% |

Die größten Positionen (Quelle: Amundi)

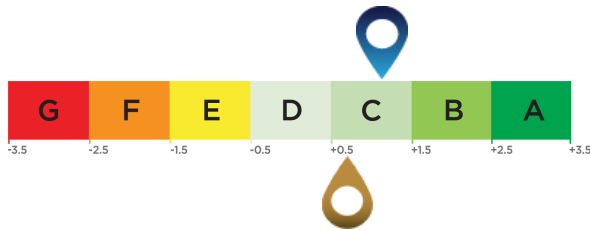
| Portfolio | Anteil |
|-----------------------|--------|
| SPAIN 4.20% 01/37 | 2,34% |
| SPAIN 1% 07/42 | 1,83% |
| MICROSOFT CORP | 1,80% |
| NEDERLD 0.5% 01/40 | 1,74% |
| BTPS 4% 04/35 13Y | 1,73% |
| IRELAND 3% 10/43 | 1,71% |
| NVIDIA CORP | 1,59% |
| AUSTRIA 1.85% 05/49 | 1,57% |
| IRELAND 1.35% 03/31 | 1,55% |
| SPGB IE IE 0.7% 11/33 | 1,47% |

WERBUNG

ESG Durchschnittsrating (Quelle : Amundi)

Rating für Umwelt, Soziales und Governance.

ESG-Anlageuniversum: 30% MSCI WORLD + 70% BLOOMBERG EURO AGGREGATE (E)



Bewertung des Anlageportfolios: 1,11

Bewertung des ESG-Anlageuniversums¹: 0,69

ESG-Wörterbuch

ESG-Kriterien

Es handelt sich um nicht-finanzielle Kriterien, die zur Bewertung der Praktiken von Unternehmen, Staaten oder Körperschaften in den Bereichen Umwelt, soziales Engagement und Unternehmensführung eingesetzt werden:

- "E" für die Umwelt (Energie- und Gasverbrauch, Wasser- und Abfallwirtschaft usw.)
- "S" für Soziales / Gesellschaft (Achtung der Menschenrechte, Gesundheit und Sicherheit am Arbeitsplatz usw.)
- "G" für Governance (Unabhängigkeit des Verwaltungsrats, Achtung der Aktionärsrechte usw.)

ESG Rating

ESG-Rating des Emittenten : Jeder Emittent wird anhand von ESG-Kriterien bewertet und erhält einen quantitativen Score, der auf dem Branchendurchschnitt basiert. Aus dem Score wird ein Rating auf einer Skala von A bis G abgeleitet, wobei A dem besten und G dem schlechtesten Rating entspricht. Die Methodik von Amundi ermöglicht eine umfassende, standardisierte und systematische Analyse von Emittenten über alle Anlageregionen und Anlageklassen (Aktien, Anleihen, etc.) hinweg.

ESG-Rating des Anlageuniversums und des Portfolios: Das Portfolio und das Anlageuniversum erhalten einen ESG-Score und ein ESG-Rating (von A bis G). Der ESG-Score ist der gewichtete Durchschnitt der Scores der Emittenten, berechnet anhand ihrer relativen Gewichtung im Anlageuniversum bzw. im Portfolio, unter Ausschluss von liquiden Mitteln und Emittenten ohne Rating.

ESG-Mainstreaming bei Amundi

Amundi-Portfolios, die standardmäßig ESG-Kriterien berücksichtigen, halten nicht nur die Richtlinie für verantwortungsbewusstes Investieren⁴ von Amundi ein. Sie haben darüber hinaus ein ESG-Performanceziel, das vorsieht, für die Portfolios eine höhere ESG-Bewertung als für das entsprechende Anlageuniversum zu erzielen.

ESG-Abdeckung (Quelle: Amundi) *

| | Portfolio | ESG-Anlageuniversum |
|--|-----------|---------------------|
| Prozentualer Anteil des Portfolios mit ESG-Rating ² | 100,00% | 99,73% |
| Prozentualer Anteil der von einem ESG-Rating profitieren kann ³ | 98,71% | 99,89% |

* Wertpapiere, die nach ESG-Kriterien bewertet werden können. Die Gesamtsumme kann von 100% abweichen, um die tatsächliche Ausrichtung des Portfolios widerzuspiegeln (einschließlich Bargeld).

¹ Die Bezugsgröße für das Anlageuniversum ist entweder als Referenzindikator des Fonds definiert oder als Index, der das ESG-bezogene verfügbare Anlageuniversum repräsentiert.

² Prozentualer Anteil der Wertpapiere mit Amundi ESG-Rating am Gesamtportfolio (als Gewichtung angegeben)

³ Prozentualer Anteil der Wertpapiere, für die eine ESG-Bewertungsmethode angewendet wird, am Gesamtportfolio (als Gewichtung angegeben)

⁴ Das aktualisierte Dokument steht unter <https://www.amundi.com/int/ESG> zur Verfügung.

WELTKUGELN



Das Nachhaltigkeitsniveau ist eine von Morningstar entwickelte Bewertungskennzahl, um das Verantwortungsbewusstsein eines Fonds unabhängig, basierend auf den Werten im Portfolio zu messen. Die Bewertung reicht von sehr niedrig (1 Weltkugel) bis sehr hoch (5 Weltkugeln).

Quelle: Morningstar © Die Nachhaltigkeitsbewertung berechnet und zwar basierend auf den von Sustainalytics bereitgestellten ESG-Risikoanalysen für die Unternehmen, die in die Berechnung der Nachhaltigkeitsbewertung von Morningstar einfließen. © 2024 Morningstar. Alle Rechte vorbehalten. Die Informationen in diesem Dokument: (1) sind Eigentum von Morningstar und/oder seiner Inhaltsanbieter; (2) dürfen weder vervielfältigt noch weitergegeben werden und (3) die Richtigkeit, Vollständigkeit und Aktualität dieser Informationen wird nicht garantiert. Weder Morningstar noch seine Inhaltsanbieter übernehmen Verantwortung für Schäden oder Verluste, die aus der Verwendung dieser Informationen entstehen. Die Wertentwicklung in der Vergangenheit ist keine Garantie für zukünftige Ergebnisse. Weitere Informationen über das Rating von Morningstar finden Sie auf der Website des Unternehmens unter www.morningstar.com.

Rechtliche Hinweise / Prospekthinweis

Marketingmitteilung.

Diese Informationen richten sich ausschließlich an **Privatkunden und professionelle Kunden mit Wohnsitz bzw. Sitz in Deutschland** und sind insbesondere nicht für „U.S. Persons“ gemäß Regulation S des U.S. Securities Act von 1933 bestimmt.

Die Inhalte dieser Unterlage wurden ausschließlich zu Informationszwecken erstellt und stellen weder ein Angebot, Empfehlung oder Aufforderung in Investmentfonds, Wertpapiere, Indizes oder Märkte zu investieren, auf die Bezug genommen wird, noch eine Finanzanalyse dar. Sie dienen insbesondere nicht dazu, eine individuelle Anlage- oder sonstige Beratung (insbesondere Rechts- oder Steuerberatung) zu ersetzen. Jede konkrete Veranlagung sollte erst nach einem Beratungsgespräch erfolgen. Diese Unterlage soll keine Basis für Verträge, Verpflichtungen oder Informationen bilden oder auf diese Unterlage in Verbindung mit Verträgen oder Verpflichtungen oder Informationen Bezug genommen werden.

Hinweis hinsichtlich Nachhaltigkeit: Informationen zu nachhaltigkeitsbezogenen Aspekten finden Sie auf unserer Website unter www.amundi.at/privatkunden/Nachhaltig-Investieren/Ueberblick. In diesem Sektor der Website finden Sie auch in der Amundi Policy „Grundsätze für nachhaltige Investments“ und im „Amundi EU SFDR Regulatory Statement“ Informationen zu den SFDR-bezogenen Positionen von Amundi. Anleger sollten bei ihrer Entscheidung, in den beworbenen Fonds zu investieren, alle Merkmale oder Ziele des Fonds berücksichtigen.

Prospekthinweis: Das Basisinformationsblatt (BIB) und der Verkaufsprospekt dieses Fonds (inklusive vorvertraglicher Informationen / PCD) steht Ihnen in deutscher Sprache kostenlos bei der oben genannten Verwaltungsgesellschaft, bei der [Zahl- bzw. Informationsstelle](#) sowie unter www.amundi.at zur Verfügung.

Performancehinweis: Die Wertentwicklung der Vergangenheit lässt keine verlässlichen Rückschlüsse auf die zukünftige Entwicklung von Investmentfonds, Wertpapieren, Indizes oder Märkten zu. Investmentfonds weisen je nach ihrer produktspezifischen Ausgestaltung ein unterschiedlich hohes Anlagerisiko auf. Auch Währungsschwankungen können das Investment beeinflussen. Zudem können die persönlichen steuerlichen Verhältnisse einen Einfluss auf den Erfolg des Investments haben.

Die Performance wird - sofern nicht anders angegeben - von der Verwaltungsgesellschaft unter Verwendung ihrer eigenen Datenbasis berechnet. In der Wertentwicklung ist die Verwaltungsgebühr berücksichtigt; Ausgabe und Rücknahmespesen sowie Depotgebühren und Steuern sind nicht berücksichtigt. Die Wertentwicklung wird in Prozent unter Berücksichtigung der Wiederveranlagung der Ausschüttung bzw. Auszahlung angegeben.

Hinweis staatlicher Emittentenkonzentration: In Wertpapiere und Geldmarktinstrumente, die von bestimmten öffentlichen Emittenten begeben oder garantiert werden (Details siehe Fondsbestimmungen) dürfen mehr als 35% des Fondsvermögens investiert werden.

Dieser Fonds setzt Derivate ein. Der Anteil an Derivaten wird nicht in den Portfolioaufteilungen in diesem Dokument angegeben, außer anderweitig vermerkt.

Morningstar Rating: Copyright © Morningstar UK Limited. Alle Rechte vorbehalten. Die Informationen zu den Morningstar-Ratings dürfen nicht vervielfältigt oder verteilt werden, und es kann keine Garantie übernommen werden, dass sie richtig, vollständig oder aktuell sind. Weder Morningstar, noch seine Content Provider sind für Schäden oder Verluste verantwortlich, die aus der Verwendung dieser Informationen resultieren. Morningstar unterzieht Investments einem Rating von einem bis fünf Sternen, basierend darauf, wie gut ihre Wertentwicklung im Vergleich zu ähnlichen Investments war, unter Berücksichtigung des Risikos und aller relevanten Verkaufsgebühren. Innerhalb jeder Morningstar-Kategorie erhalten die besten 10% der Investments fünf Sterne, die nächsten 22,5% vier Sterne, die mittleren 35% drei Sterne, die nächsten 22,5% zwei Sterne, und die untersten 10% einen Stern. Die Investments werden für bis zu drei Zeitperioden geratet – 3, 5 und 10 Jahre – und diese Ratings werden zu einem Gesamtrating (Overall Rating) zusammengefasst. Investments, die weniger als drei Jahre existieren, werden nicht geratet. Die Ratings sind objektiv, sie basieren vollständig auf einer mathematischen Bewertung der Vergangenheits-Wertentwicklung.

Hinweis: Der Fonds fördert ökologische und/oder soziale Merkmale, verfolgt aber nicht das Ziel einer nachhaltigen Investition.

Hinweise zum FNG-Siegel: Der Fonds entspricht dem vom Forum Nachhaltige Geldanlagen e.V. (fng-siegel.org) entwickelten Qualitätsstandard für nachhaltige Geldanlagen im deutschsprachigen Raum. Erfolgreich zertifizierte Fonds verfolgen einen professionellen und transparenten Nachhaltigkeitsansatz, dessen glaubwürdige Anwendung durch ein unabhängiges Audit der Universität Hamburg geprüft und von einem externen Komitee überwacht worden ist. Der Fonds erhält zwei von drei Sternen für eine besonders anspruchsvolle und umfassende Nachhaltigkeitsstrategie. Hierfür hat er zusätzliche Punkte in den Bereichen institutionelle Glaubwürdigkeit, Produktstandards sowie Impact (Auswahl- und Dialogstrategie, KPIs) erreicht.

Hinweis: Auf der Seite „[Regulatorische Informationen](#)“ im Abschnitt „Anlegerrechte“ ist eine Zusammenfassung der Anlegerrechte in deutscher Sprache abrufbar.

Hinweis: Wir weisen darauf hin, dass Amundi Austria beschließen kann, die Vorkehrungen, die getroffen wurden, um den Vertrieb in einem Mitgliedstaat der EU sicherzustellen, aufzuheben.

Morningstar Rating:

Morningstar Ratings: Copyright © Morningstar UK Limited. Alle Rechte vorbehalten. Die Informationen zu den Morningstar-Ratings dürfen nicht vervielfältigt oder verteilt werden, und es kann keine Garantie übernommen werden, dass sie richtig, vollständig oder aktuell sind. Weder Morningstar, noch seine Content Provider sind für Schäden oder Verluste verantwortlich, die aus der Verwendung dieser Informationen resultieren. Morningstar unterzieht Investments einem Rating von einem bis fünf Sternen, basierend darauf, wie gut ihre Wertentwicklung im Vergleich zu ähnlichen Investments war, unter Berücksichtigung des Risikos und aller relevanten Verkaufsgebühren. Innerhalb jeder Morningstar-Kategorie erhalten die besten 10% der Investments fünf Sterne, die nächsten 22,5% vier Sterne, die mittleren 35% drei Sterne, die nächsten 22,5% zwei Sterne, und die untersten 10% einen Stern. Die Investments werden für bis zu drei Zeitperioden geratet – 3, 5 und 10 Jahre – und diese Ratings werden zu einem Gesamtrating (Overall Rating) zusammengefasst. Investments, die weniger als drei Jahre existieren, werden nicht geratet. Die Ratings sind objektiv, sie basieren vollständig auf einer mathematischen Bewertung der Vergangenheits-Wertentwicklung.